SANOK RUBBER

COLMANT CUVELIER RPS

POWER TRANSMISSION

COURROIES ET COMPOSANTS · BELTS AND COMPONENTS

COLMANT CUVELIER
est une entreprise française spécialisée
dans les organes de transmissions industrielles depuis 1895.

En 2015, le groupe polonais **SANOK RUBBER**,
spécialiste de la fabrication de mélanges de caoutchouc
rachète Colmant Cuvelier, qui devient

COLMANT CUVELIER RPS

SANOK RUBBER Cie est un fabricant de premier plan qui propose une large gamme de produits pour les secteurs de l'industrie en général, de l'agriculture, de la motoculture, de l'automobile, du cyclomoteur, de la construction, de l'industrie pharmaceutique, de l'électroménager...

Fortes de leurs longues expériences, la maîtrise de l'ensemble des technologies de transmission caoutchouc et mécanique est pleinement assurée.

COLMANT CUVELIER
is a French company specialized in
industrial transmission components since 1895.

In 2015, the Polish group **SANOK RUBBER**
specialized in the manufacture of rubber compounds
acquired Colmant Cuvelier, which became

COLMANT CUVELIER RPS

***SANOK RUBBER Cpy** is a leading manufacturer of a wide range of products for general industry, agriculture, motorized vehicles, mopeds, construction, pharmaceuticals, household appliances...*

Backed by our extensive experiences and expertises, we master all rubber and mechanical transmission technologies.

Nos savoir-faire et notre expertise nous ont permis d'optimiser la performance de nos produits. Nous vous proposons une large gamme de courroies fabriquée en Pologne, et disponible sous un délai de livraison très court.

Nous apportons des solutions adaptées pour chaque demande spécifique. Nous répondons aux exigences de nos clients grâce à des investissements dans la recherche, le développement technologique, et à la forte expérience du terrain.

Nous mettons en œuvre de nouvelles solutions afin de vous permettre d'optimiser vos transmissions et les coûts qu'ils génèrent.

C'est dans cet esprit que nous construisons des relations solides et durables avec nos clients constructeurs et nos partenaires distributeurs.

***Our know-how and expertise have enabled** us to optimize the performance of our products. We offer you a wide range of belts made in Poland and available with very short delivery times.*

We provide suitable solutions for every specific requirement. We reply our customers' requirements by investing in research and technological development, and by drawing on our extensive field experience.

We implement new solutions to help you optimize your transmissions and the costs they generate.

It is in this spirit that we build strong, lasting relationships with our OEM customers and distributor partners.

Explorez notre nouveau catalogue pour découvrir l'éventail complet de nos courroies et composants.

Explore our new catalogue to discover the full range of our belts and components.

Sommaire
Contents

PRÉSENTATION 1- 14

COURROIES-BELTS

COURROIES TRAPÉZOÏDALES - *V-BELTS*

Courroies trapézoïdales classiques / *Classical wrapped V-belts* • VECO 100
Z 15
A 16
B 17-18
C 18-19
D - E 20

Courroies trapézoïdales étroites / *Wrapped V-belts* • VECO 200
SPZ 21
SPA 22
SPB 23
SPC - 3V 24
5V - 8V 25

Courroies ignifuges / *Long Life V-belts*
SPZ - SPA 26
SPB - SPC 27

VECO EVOLUTION
SPB - SPC - 8V - 5V - SPA 28

VECO 300 EXTRÊME
SPC 29

COURROIES JUMELÉES / *BANDED V-BELTS*

VECOBAND 100
AJ - BJ - CJ 30

VECOBAND 200
SPAJ - SPBJ - SPCJ 31
3VJ - 5VJ - 8VJ 32

VECOBAND ÉVOLUTION
SPBJ - SPCJ - 8VJ 33

VECOBAND 300 EXTRÊME
SPCJ 33

COURROIES FLANCS NUS CRANTÉES / *RAW EDGE COGGED BELTS*

VECO GTX - EPDM
XPZ 3VX - XPA 34-35
XPB 5VX - XPC 35

COURROIES OUVERTES - *PUNCHED V-BELTS*

VECOTIS
Z - A - B - C - D - Attaches / *Fasteners* 36

VECOLINK
Z - A - B - C 36

VECOLINK MJ
Z - A - B - C 36

COURROIES PLATES - *FLAT BELTS*

FIXECO
15TBN - 20TBN - 30TBN - 50TBK - 70TBK 37

SUPERCO
3, 4, 5, 6 Plis/*Plies* • Agrafes/*Fasteners* 38

COURROIES DE VARIATEURS - *VARIATOR BELTS*

VARIVECO
..... 39-40

COURROIES STRIÉES - *RIBBED BELTS*

POLY-RIB EPDM
PJ - PK - PL 41-42

POLY-RIB
PM 42

COURROIES SYNCHRO - *TIMING BELTS*

SYNCHRO
XL 43
L 44
H - XH 45
3M 46
5M 47
8M - 14M 48
T5 - T10 49
Moulin / *Mill* • 8M-PK / PL-DD / S8M-PK 50

COURROIES-BELTS VENTICO® GARDEN

Courroies hexagonales / *Hexagonal belts*
AA - BB - CC 51

Courroies trapézoïdales / *V-belts*
3L 52
4L 52-53
5L 53
LA- LB 54

Courroies spéciales / *Special belts*
D8M - DS8M / Label Bernard Motor 54

Courroies sous étui / *Sleeve-packed belts*
3L - 4L - 5L 55
AA - DS8M 55

COURROIES-BELTS VENTICO® MOTION

Trapézoïdales Crantées Flancs nus EPDM/ *Raw edge cogged V-belts EPDM*
AVX10 - AVX13 56

Trapézoïdales Enrobées / *Wrapped V-belts*
AV10 - AV13 57

COURROIES-BELTS SANOK RUBBER HARVEST BELTS® AGRI

Courroies agricoles / *Agri belts* 58

MECANIQUE VECOBLOC®

MOYEUX / *BUSHES*
1008 - 1108 - 1210 - 1215 59
1610 - 1615 - 2012 -2517 60
3020 - 3030 - 3525 - 3535 61
4040- 4545 - 5050 - 6050 62
Vis / *screw* 62

POULIES / *PULLEYS*
SPZ 63-64
SPA 65-66
SPB 67-68-69
SPC 70-71
D - Fabrication Poulies & Moyeux sur mesure /
D - Pulleys & bushes custom fabrication .. 69

FRETTES DE SERRAGE / *CLAMPING SET*
CN210 - CN54/N - CN 54/S - CN 55
CN31 - CN910 - CN913 - CN914 72-75

TRANSCOBLOC PLATEAUX / *FLANGES*
Plateaux à boulonner et à souder /
Bolt and Weld on hubs 76

MODULAIRE COUPLINGS & SOLUTIONS

ACCOUPLEMENTS ÉLASTIQUES & SEMI ELASTIQUES / *ELASTIC & SEMI-ELASTIC COUPLINGS*
PNEUMABLOC 77
THOMPSON 78-81
COFLEX 82
GRIPCO 83
FLEXOBLOC 83
CRC 84

LIMITEURS DE COUPLE / *TORQUE LIMITORS*
SEFCO
Friction 85-88
Alésage & pièces de remplacement /
Bore & replacement parts 89
Roulement / *Bearing* 90-91
Autre / *Other* 92

BASE MOTEUR / GLISSIÈRE *MOTOR SLIDE / MOTOR BASE* 93

RÉDUCTEURS / *REDUCERS*
REVIBLOC 94-95

COUPLEURS HYDRAULIQUES / *HYDRAULIC COUPLINGS*
COFLUID 96-98

TABLEAUX TECHNIQUES / *TECHNICAL DATA* 99

FICHES D'INFO. / *INFO. CHECK-LIST* 100-101

CONDITIONS GÉNÉRALES DE VENTE / *TERMS OF SALES* 102-103

Présentation
Presentation

Famille de produit
Product family

dimensions (mm)

Code couleur relatif au marquage
Marking color code

Info relative au Dynam
Dynam information

Marque
Brand

Administration code

Code de gestion : disponible jusqu'à épuisement des stocks. Si stock épuisé, quantité mini. imposée.
Administration code : available until end of stocks, for new order MOQ will be applied.

Notre référence article
Our article reference

Courroies trapézoïdales enrobées
Wrapped V-belts

Dynam® System

VECO® 200

SPB

Section SPB

Unit : piece
Code Fam : 1 - 04

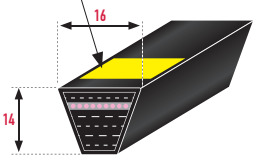

Ref.		Dynam®	Pitch - Lg - Primitive
1007554			SPB 1200
1001679			SPB 1250
1001682			SPB 1280
1001683			SPB 1320
1001686			SPB 1360
1001687			SPB 1400
1008677	b		SPB 1410
1001689			SPB 1450
1001693		•	SPB 1500
1004034		•	SPB 1520
1008936	b	•	SPB 1525
1001695		•	SPB 1550
1004904		•	SPB 1580
1001698		•	SPB 1600
1007558	b	•	SPB 1625
1001700		•	SPB 1650
1008222	b	•	SPB 1675
1001702		•	SPB 1700
1001704		•	SPB 1750

Ref.		Dynam®	Pitch - Lg - Primitive
1007919	b	•	SPB 2700
1001739		•	SPB 2720
1009577	b	•	SPB 2780
1001741		•	SPB 2800
1007695	b	•	SPB 2834
1008406		•	SPB 2840
1007696	b	•	SPB 2845
1007516	b	•	SPB 2850
1001743		•	SPB 2900
1005976	b	•	SPB 2950
1008801	b	•	SPB 2990
1001745		•	SPB 3000
1001748		•	SPB 3070
1001752		•	SPB 3150
1007319		•	SPB 3170
1008001	b	•	SPB 3175
1001754		•	SPB 3250
1001756		•	SPB 3350
1001759		•	SPB 3450

Ref.		Dynam®	Pitch - Lg - Primitive
1008167	b	•	SPB 5360
1007935	b	•	SPB 5380
1002852		•	SPB 5600
1007661	b	•	SPB 5680
1002853		•	SPB 6000
1007557	b	•	SPB 6098
1001797		•	SPB 6300
1002854	b	•	SPB 6700
1002829		•	SPB 7100

Code couleur grande famille
Product Family color code
- COURROIES - V-BELTS
- MECANIQUE
- MODULAIRE
- Ventico Garden
- Ventico Agri
- Ventico Motion

nouveau marquage • new branding

Un code couleur associé aux grandes familles, LABEL, SECTION et LONGUEUR, facilement identifiable.
A color code linked on the large family LABEL, SECTION and LENGTH easily identifiable.

Code couleur
Color code
- VECO 100
- VECO 200
- VECO EVOLUTION
- VECO Longlife/Ignifuge
- VECO 300 Extreme K
- GTX EPDM
- VENTICO GARDEN
- VENTICO AGRI Harvest Belt
- VENTICO MOTION

Origine Européenne
Made in EU

NOUVEAU - *NEW*
Code couleur
Color code

Normes en vigueur
Norms

NOUVEAU - *NEW*
Marquage plus gros
Bigger marks

Avec système Dynam®
with Dynam® system

6A	Made in Eu	COLMANT CUVELIER	VECO® 100 ST	Oil&Heat Resistant ATEX & RoHS compliant	A 1525 - A59		DYNAM®
6A	Made in Eu	COLMANT CUVELIER	VECO® 100 ST	Oil&Heat Resistant ATEX & RoHS compliant	A 1525 - A59		DYNAM®
5A	Made in Eu	COLMANT CUVELIER	VECO® 200 ST	Oil&Heat Resistant ATEX & RoHS compliant	SPA 1550		DYNAM®
5A	Made in Eu	COLMANT CUVELIER	VECO® 200 ST	Oil&Heat Resistant ATEX & RoHS compliant	SPA 1550		DYNAM®
4B	Made in Eu	COLMANT CUVELIER	VECO® EVOLUTION ST	Oil&Heat Resistant ATEX & RoHS compliant	SPB 1800	MAINTENANCE FREE	DYNAM®
4B	Made in Eu	COLMANT CUVELIER	VECO® EVOLUTION ST	Oil&Heat Resistant ATEX & RoHS compliant	SPB 1800	MAINTENANCE FREE	DYNAM®
3B	Made in Eu	COLMANT CUVELIER	VECO® 300 EXTREME K	Oil&Heat Resistant ATEX & RoHS compliant	SPC 4500		
3B	Made in Eu	COLMANT CUVELIER	VECO® 300 EXTREME K	Oil&Heat Resistant ATEX & RoHS compliant	SPC 4500		
		COLMANT CUVELIER	GTX EPDM	Oil&Heat Resistant ATEX & RoHS compliant	XPZ 812 / 3VX 321	MAINTENANCE FREE	
		COLMANT CUVELIER	GTX EPDM	Oil&Heat Resistant ATEX & RoHS compliant	XPZ 812 / 3VX 321	MAINTENANCE FREE	
4B	MADE IN EU	COLMANT CUVELIER	VENTICO® GARDEN K	4L 490			
4B	MADE IN EU	COLMANT CUVELIER	VENTICO® GARDEN K	4L 490			
4B		COLMANT CUVELIER	VENTICO® MOTION		AVX 10-950		
4B		COLMANT CUVELIER	VENTICO® MOTION		AVX 10-950		

COLMANT CUVELIER RPS
member of SANDK RUBBER GROUP

Dynam® VECO®

Pages 15 > 28

TENSION DE MONTAGE 254 mm / INIT TENSION = 10"

Par une simple mesure entre deux marques, la tension optimale est obtenue une fois pour toutes.
La tension de montage est essentielle. Elle garantit :

- Des économies d'énergie en maîtrisant le glissement fonctionnel de la transmission
- Des économies d'achat sur vos transmissions du roulement à la poulie
- Une durée de vie supérieure de vos courroies

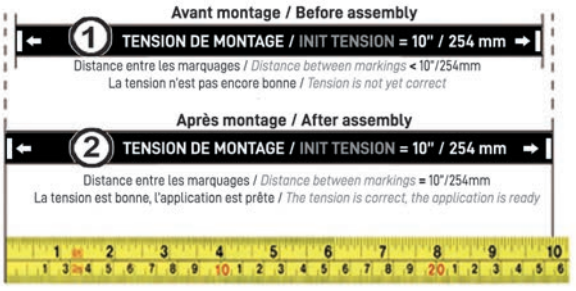

By a simple measure between 2 gauges marks, optimal tension is set. Once for good.
Tensioning belts correctly is absolutely fundamental as it guarantees :

- *Energy Savings, by mastering functional sliding of the belt*
- *Spare parts cost saving on your transmission : from bearing to pulley*
- *A drastically enhanced life span of your belts*

RÉGLAGE ET CONTRÔLE IMMÉDIATS
DE LA TENSION OPTIMALE.
OPTIMAL TENSION FROM THE FIRST SETTING.

Dynam®

Procédé de STABILISATION ST • STABILISATION Process ST

Notre procédé de STABILISATION "ST" garantit des tolérances réduites et constantes sur la longueur.

La courroie répond donc aux normes relatives à la longueur et cela permet :

- La suppression de l'appairage
- Facilité de la gestion des stocks
- La simplicité de mise en œuvre
- Une meilleure répartition de l'effort tangentiel dans la nappe
- Une forte diminution des vibrations

Our STABILISATION Process "ST" *allows stricter tolerances on the length.*

Thus conform belts with the standards anables :

- *No coupling required*
- *Facilitated stock management*
- *Easy installation*
- *Better distribution of the tangential stress in the sleeve*
- *Reduced vibration*

VECO® LONG LIFE IGNIFUGE

Pages 26 & 27

Courroies reconnues pour leur **propriété ignifuge** (Norme PN-EN 1710) et répondant au standard ISO 4184 et 1813 qui leur confèrent des propriétés antistatiques (compatibles ATEX).
Leur utilisation est recommandée dans les zones sensibles, potentiellement explosives.
Disponible en version **SPZ, SPA, SPB, SPC** - Autres sections sur demande.

Température d'utilisation : -35°C à +100°C (+120°C en pointe)

1. Armature monocorde polyester
   Polyester cord
2. Gommes fibrées de qualité supérieure
   High quality rubber with fiber
3. Double enrobage de tissu gommé en polychloroprène
   Polychloroprene double wrapping

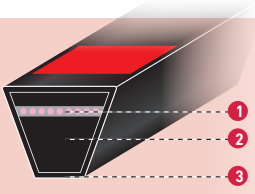

*These belts are intended for use in **potentially explosive atmospheres,** fire-retardant (norm PN-EN 1710) and are manufactured according to ISO4184 standard (ATEX appliance).*
*Available in **SPZ, SPA, SPB, SPC** - Other sections on demand.*
Working temperature : -35°C à +100°C (+120°C in peak)

Pages 28 & 33

VECO® EVOLUTION

Maintenance Free :
- Tension optimale maintenue (opérationnelle dès le premier réglage)
- Dynam - facilité
- "ST" procédé de stabilisation (Pas d'appairage - Gestion de stock facilitée)

Des économies et de la performance :
- Puissance transmise augmentée : + 50%
- Durée de vie augmentée
- Double enrobage traité
- Mélange fibré spécifique (-35°C / + 100°C)
- Compatible ATEX - Antistatique
- Conforme Reach & RoHS

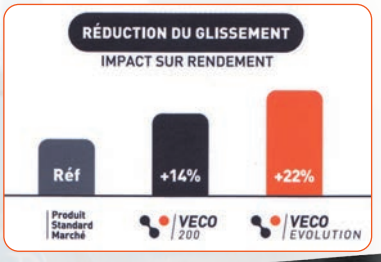

Maintenance Free :
- *Optimal tension maintained (No need for further settings)*
- *Dynam - Easy*
- *"ST" Stabilisation process (No coupling required – Facilitated stock management)*

Savings and performance :
- *Improved power transmission : + 50%*
- *Increased lifespan*
- *Treated Double wrapping*
- *Spécific fibered compound (-35°C / + 100°C)*
- *ATEX appliance - Antistatic*
- *Conforms to Reach & RoHS*

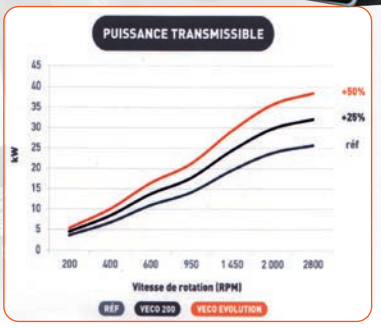

Page 29

VECO® 300 EXTREME

SPC 4500
SPC 4500
Oil&Heat Resistant
ATEX & RoHS compliant
Oil&Heat Resistant
ATEX & RoHS compliant
VECO® 300 EXTREME K
VECO® 300 EXTREME K
VECO® 300 EXTREME K
COLMANT CUVELIER
COLMANT CUVELIER
COLMANT CUVELIER
Made in Eu
Made in Eu
Made in Eu
3B
3B

Toujours soucieux d'améliorer la productivité dans l'industrie et les applications de ses clients, **COLMANT CUVELIER RPS** a su tirer profit des formidables particularités de l'ARAMIDE (KEVLAR®).

Une ceinture BI-COMPOUND DYNAMIQUE est composée :
- d'un **double enrobage à jonction inversée** séparée par un **coussin en caoutchouc** issu des mélanges CVT (haute compression élastique).
- d'un **matelas fibré transversal** composé de **deux couches en élastomère** qui permet un maintien durable du câble dans sa position optimale.

Courroie trapézoïdale étroite de transmission de puissance ultra haute performance, câblé ARAMIDE, équipée d'une ceinture BI-COMPOUND DYNAMIQUE.

Ultra high performance PTS ARAMID V-BELTS equipped with a DYNAMIC BI-COMPOUND BELT.

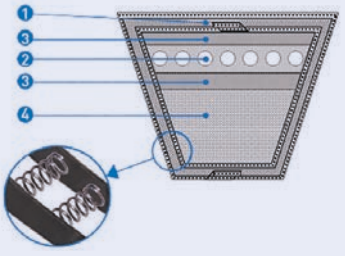

1. Ceinture BI-COMPOUND DYNAMIQUE *BI-COMPOUND DYNAMIC belt*
2. Câblé ARAMIDE / *ARAMID cable*
3. Matelas fibre transversal *Transverse fiber mat*
4. Gomme de qualité supérieure *High quality rubber*

Always focused on improving the productivity of industrial power transmissions, **COLMANT CUVELIER RPS** *has benefited by the tremendous particularities of ARAMID (KEVLAR®).*

The DYNAMIC BI-COMPOUND BELT is made of :
- *a* **double wrapped reverse junction** *separated by a rubber cushion made of* **special mixtures** *(High elastic compression).*
- *a* **transverse fiber mat** *made of* **two elastomer coated layers** *enables a durable shape of the cable in its optimal position.*

VECO® GTX EPDM

Pages 34 & 35

Une génération de courroie trapézoïdale crantée flancs nus haute performance. Puissance transmissible augmentée de + 25% ce qui positionne la GTX Epdm comme un produit permettant des réductions de coûts.

A generation of raw edge cogged V-belts high performance. Increased Power by +25% which places the GTX as a product allowing cost reduction.

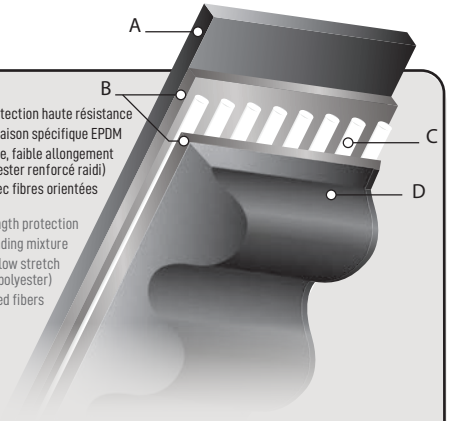

UTILISATION FACILITÉE *SANS ENTRETIEN / MAINTENANCE FREE*

Câblé renforcé raidi assurant un allongement faible et une tenue en tension optimale dès le premier montage et la mise sous tension.
Durée de vie accrue (+25%) due à l'utilisation d'un EPDM fibré qui assure une plus grande résistance à l'abrasion.

Reinforced & stiffened polyester cable, ensuring low elongation and optimal tension resistance from the first set-up and tensioning.
Increased lifespan (up 25%) due to the use of an EPDM charged in fiber that provides greater resistance to abrasion.

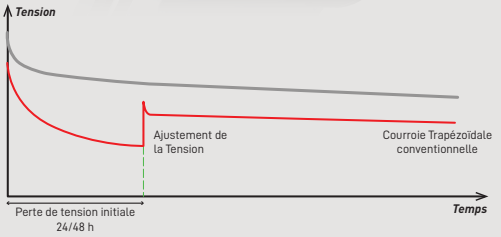

Compatible ATEX - Antistatique - (Iso 1813) - Rohs • Résistance aux hydrocarbures.

Atex compliants - Antistatic - (Iso 1813) - Rohs • Oil & Gaz resistant.

Haute résistance aux environnements hostiles.

Ideal for hostile environments.

AUGMENTATION *DES PERFORMANCES*

Géométrie des crans optimisée >> obtention de propriétés de flexion élevée.
Optimized notch geometry to achieve high winding properties

Protection extérieure renforcée = utilisation d'un **galet tendeur** >> utilisation pour une **transmission serpentine.**
Enhanced exterior protection allowing the use of a pebble and its use for a serpentine transmission.

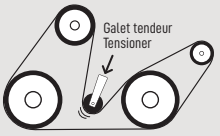

Transmission de puissance accrue >> obtention de transmissions réduites et plus compactes.
Increased power transmission to achieve reduced a more compact transmissions.

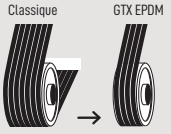

Sections disponibles : XPZ/3VX - XPA - XPB/5VX - XPC • Available sections : XPZ/3VX - XPA - XPB/5VX - XPC

POLY-RIB EPDM

Pages 41 & 43

Courroie striée de transmission de puissance

- Grand rapport de transmission possible
- Réduction des diamètres de poulie pour des transmissions compactes
- Vitesse linéaire élevée
- Très bon fonctionnement sur les transmissions serpentines
- Produit de construction régulière et constante garantissant un glissement limité
- Rendement élevé, durée de vie améliorée
- Absence d'appairage
- Utilisation de gomme EPDM permettant de travailler sur des plages de températures entre -40°C et +120°C.
- Compatible ATEX & RoHS
- Disponible en manchon ou coupée au nombre de stries souhaitées



1 • *Tissu haute résistance à l'abrasion*
High wear resistance fabric

2 • *EDPM renforcé avec fibres courtes*
EPDM with short fibers

3 • *Câble renforcé raidi HMLS*
HMLS polyester cord

4 • *EDPM avec fibres aramides*
EPDM with aramid fibers

Power transmission Ribbed belts

- *Improved transmission ratio is possible*
- *Reduced pulley diameters for compact transmissions*
- *Improved linear speed*
- *Very good operation on serpentine transmissions*
- *Regular and consistent construction product ensures limited slip*
- *High power transmission, Increased lifespan*
- *No coupling*
- *Use of EPDM rubber to work on temperature ranges between -40°C and +120°C*
- *ATEX & RoHs compliant*
- *Available in sleeve or cut to desired number of ribs*

Section **PJ**

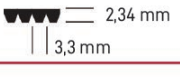

Section **PK**

Section **PL**

Section PM : sur demande / on request

PJ 940 — Oil&Heat Resistant, ATEX & RoHS compliant — EPDM — POLY-RIB — SANDK RUBBER
PJ 940 — Oil&Heat Resistant, ATEX & RoHS compliant — EPDM — POLY-RIB — SANDK RUBBER

VENTICO® GARDEN

Pages 51 > 55

Les courroies Ventico Garden ont été développées par **COLMANT CUVELIER**RPS pour garantir des performances optimales pour l'**UNIVERS DE LA MOTOCULTURE**.

Ventico Garden belts have been specialy designed by **COLMANT CUVELIER**RPS *to ensure optimal performances for a wide range of* ***GARDEN EQUIPMENT****.*

La gamme Ventico Garden se décline en plusieurs catégories de courroies

Ventico Garden is available in several categories of belts

3L, 4L, 5L

Câblé aramide inextensible, grande résistance aux frottements pour une transmission de puissance optimale.

Aramid cord for better transmeitted power. High wear resistance. ***Aramid cord*** *: enhance power transmitted.*

LA, LB

Courroies enrobées, câblé polyester : grande résistance aux conditions extérieures (chaleur, humidité, huile, abrasion)

Wrapped V-belts, polyester cord. High protection in humid conditions resistant to oil, abrasion, heat.

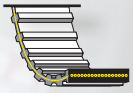

D8M, DS8M

Courroies dentées en mélange chloroprène revêtu spécial nylon, câblé fibre de verre.

Timing belts, mix of Chloroprene rubber, glass fibre reinforcement with a protected coating in nylon.

Z, A, B, C

Courroies enrobées, câblé polyester : grande résistance aux frottements, à l'humidité et aux projections d'huile.

Wrapped V-belts : polyester cord. High wear resistance. High protection in humid conditions, oil resistant.

AA, BB

Courroies double face hexagonales dédiées aux circuits de transmissions multiples ; entrainement des poulies sur les deux faces de la courroie, garantie d'une torsion bidirectionnelle.

Double-side hexagonal belts. Dedicated for multi-circuit transmissions. Guarantees a bi-directional torsion fist whatever its position in pulley.



ZX, AX, BX, CX

Courroies flancs nus crantées : excellente flexibilité, grande résistance à l'abrasion, à l'humidité et projections d'huile.

Raw edge / cogged belts. High flexibility. High protection in humid conditions, oil resistant.

Enrobage spécifique développé pour garantir :
- des performances maintenues même lors de fréquents débrayages
- une durée de vie augmentée
- une résistance accrue à la température et aux hydrocarbures

Specific belt *wrapping :*
- *guarantee of ideal running conditions under high load / frequent clutching.*
- *Higher lifespan*
- *Higher heat and oil resistance*

COLMANT CUVELIER RPS
member of SANDK RUBBER GROUP

SANOK RUBBER
HARVEST BELTS®
AGRI

Gamme complète dédiée à l'univers du machinisme agricole :
MOISSONNEUSES BATTEUSES et **ENSILEUSES**.

- Courroies adaptables sur plus de 530 modèles
- 15 marques les plus prestigieuses
- Plus de 6000 références
- Marquage spécial permettant l'indentification du produit recherché : interchangeabilité assurée.

Les caractéristiques techniques de nos produits s'appuient sur un savoir-faire spécifique :

- **Enrobage double ou triple** pour améliorer la résistance à l'abrasion
- **Composés caoutchouc spécifiques** pour assurer une excellente résistance à la température
- **Câblés polyester** ou **aramide** pour garantir une transmission de puissance optimale.
- **Courroies sur-mesure** pour l'arrachage

Nos produits VENTICO AGRI sont reconnus pour leur COMPÉTITIVITÉ et leur FIABILITÉ.

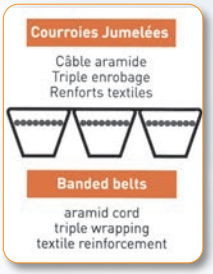

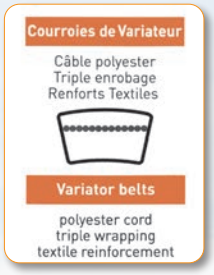

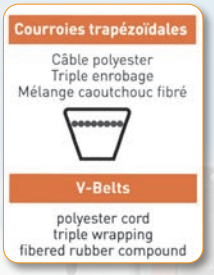

Full range of products dedicated to the AGRI Equipment, and more specifically ***HARVESTERS****.*

- *These adaptable belts fit over 530 models of equipment*
- *15th most prestigious brands*
- *Over 6000 references*
- *Special marking that help identifying the right belt and ensures interchangeability*

High performance belts designed and manufactured based on our specific know-how :

- ***Special double / triple wrapping*** *to ensure high wear resistance in dusty environments.*
- ***Special rubber compounds*** *to enhance Heat resistance.*
- ***Specific aramid*** *or* ***polyester*** *cable to ensure optimum power transmission.*
- ***Custom made products*** *for specific applications (vegetable harvesters).*

Our Products VENTICO AGRI are famous for their COMPETITIVITY and RELIABILITY.

Produits spécifiques / Specific products

Notre mission : répondre aux demandes les plus spécifiques

L'équipe technique de **COLMANT CUVELIER**RPS a pour vocation d'accompagner ses clients dans leurs projets les plus exigeants. Notre savoir-faire dans le monde du caoutchouc et de la transmission nous permet de répondre à toute demande de fabrication hors standard.

N'hésitez pas à nous solliciter pour obtenir l'accompagnement nécessaire à la réussite de vos projets.

Our mission : tailor made products

The technical staff of **COLMANT CUVELIER**RPS *is fully available to accompany our customers in the most demanding projects.*
Our know-how allows us to answer to very specific request in belt manufacturing.

Please call us !

- *Matières / Couleurs*
- *Marquage*
- *Longueurs hors standard*
- *Fonctionnalité / Applications spécifiques*
- *Tolérances restreintes*

- *Material / Colours*
- *Marking*
- *Specific lengths*
- *Specific application or functionalities*
- *Stricter Tolerances*

thompson COUPLINGS

COLMANT CUVELIER RPS
member of SANOK RUBBER GROUP

TCAE

Pages 78 > 81

TCAE-ST SERIES

TCAE-S SERIES

TCAE-V SERIES

TCAE-E SERIES



TCAE-R SERIES

TCAE-ET SERIES

Series S-ST	Conçu pour les applications où l'espace axial est limité *Design for applications where axial space is limited*	**Serie V**	Gamme pour un usage intensif ou une utilisation verticale *Range for heavy duty or vertical application*
Serie R	Gamme normale régulière *The regular range*	**Series E-ET**	Conçu pour les applications où la distance entre les arbres est importante *Design for applications where distance between shaft is important*

DES SOLUTIONS DE POINTE EN MATIÈRE D'ACCOUPLEMENT ET DE CHAÎNE CINÉMATIQUE
Les accouplements que vous pouvez monter... et oublier !

LEADING COUPLING AND DRIVELINE SOLUTIONS
The couplings you can fit ...and forget !

CE

PAS D'ALIGNEMENT LASER *NO LASER ALIGNMENT*	**FONCTIONNE DANS DES ENVIRONNEMENTS DIFFICILES** *WORKS IN HARSH ENVIRONMENTS*	**RÉDUIT LES VIBRATIONS** *REDUCES VIBRATION*
PAS OU PEU D'ENTRETIEN *NO OR LOW MAINTENANCE*	**RÉDUCTION DES COÛTS D'EXPLOITATION ET D'ÉNERGIE** *REDUCED OPERATING & POWER COSTS*	**COMPOSANTS NUMÉROTÉS EN SÉRIE** *COMPONENTS SERIAL NUMBERED*

PNEUMABLOC®

Page 77



Nos accouplements élastiques Pneumabloc ® sont des accouplements spécialement conçus pour les applications difficiles, avec de fortes contraintes de désalignements angulaires, radiaux et axiaux.

Avantages

- L'élément flexible se remplace sans démontage des plateaux
- Disponible en version PV (Pneumabloc moyeu amovible) & PP (Pneumabloc préalésé)
- Protection contre la corrosion
- Faible encombrement axial
- Aucun entretien

Caractéristiques générales

Elément en caoutchouc naturel : -42°C à +82°C
Plateaux PV et PP combinables et interchangeables - type PVP
Plage de couple de 30 à 52 100 Nm
Plage de vitesse de 4500 à 810 tr/min
Tailles de PP/PV40 à PP/PV320

APPLICATIONS

Les accouplements élastiques PNEUMABLOC® permettent de résoudre les problèmes suivants • The PNEUMABLOC® couplings are used to solve



Désalignement angulaire : maxi. 4°
Angular misalignement : max. 4°



Désalignement radial : maxi. 3 mm
Radial misalignement : max. 3 mm



Désalignement axial : maxi. 8 mm
Axial disalignement : max. 8 mm



Amortit les vibrations
Absorb vibrations

Les accouplements Pneumabloc PV40 à PV320 peuvent être fournis avec les trois types de montage :
FF : intérieur • HF : extérieur-intérieur • HH : extérieur

Pour les tailles PV70 à PV120, les plateaux sont réversibles et donc identiques quel que soit le type de montage souhaité.

Pneumabloc couplings size PV40 to PV320 can be supplied according to the three FF, HF or HH assembly types :
FF : inside • HF : ouside-inside • HH : outside assembly type

From sizes PV70 to PV120, the flanges are reversible and therefore identical regardless of the type of installation desired.

Our Pneumbloc® elastic couplings are couplings specially designed for applications difficult, with strong misalignment constraints, angular, radial and axial.

Benefits

- *The flexible element can be changed without removing the flanges*
- *Available in PV (Pneuamablocwith taper-bush) & in PP (Pneumabloc pre-bored)*
- *Corrosion protection*
- *Axially compact*
- *No maintenance*

General Characteristics

Th Naturel Element : -42°C to +82°C
Possibility of combining PV and PP types = PVP type
Torque range from 30 to 52 100 NM
Speed range from 4500 to 810 tr/mn
Sizes from PP/PV40 to PP/PV320

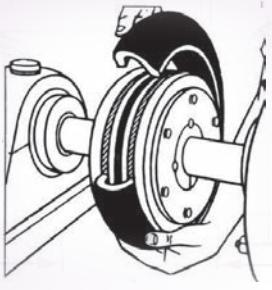

VECOBLOC® POULIES / PULLEYS

Pages 63 > 71

Fabrication sur mesure / Custom Fabrication

Poulies / Pulleys **SPZ** **SPA** **SPB** **SPC** **D** **5V** **8V** • *Moyeux amovibles / Taper-bushes*

Possibilité d'équilibrage dynamique G2.5 / G6.3

Possibility of G2.5 & G6.3 dynamic balancing

Notre département technique est en mesure de répondre à vos différentes **demandes spécifiques**.

Il vous suffit de nous fournir les caractéristiques du produit souhaité, voire le plan et nous vous proposerons une solution.

Un programme de calcul de transmission est à votre disposition sur notre site.

www.colmant-cuvelier-rps.com

*Our technical department is able to answer your **specific requests**.*

Simply provide us with the product specifications, see the drawing and we will propose you a solution.

A transmission calculation program is available on our website.

VECOBLOC® FRETTES / CLAMPING SETS

Pages 72 > 75

Caractéristiques générales / General characteristics

La frette de serrage est la solution la plus avancée dans le domaine des éléments de fixation pour les équipements de transmission.
Le montage et le démontage s'effectuent rapidement, avec précision et quelles que soient les conditions.
The clamping set is the most advanced solution in the sector of fasteners for transmission equipment.
Assembly and disassembly take place quickly, with precision and whatever the conditions.

Applications :
Pour engrenages, pignons, poulies, volants d'inertie, réducteurs, accouplements, embrayages, freins à disques, etc.
For gears, sprockets, pulleys, flywhell, reducers, couplings, clutches, disc brakes, etc.

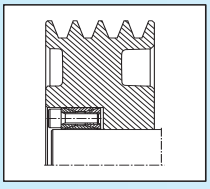
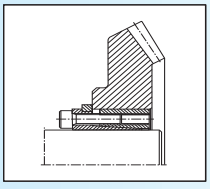
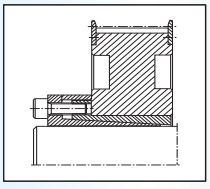
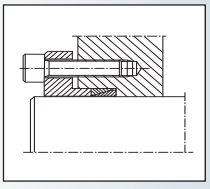
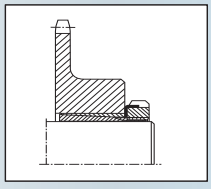
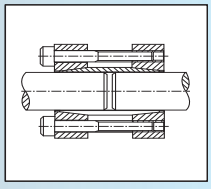

Avantages
- Pas de jeu angulaire ou axial
- Elimination du jeu entre l'arbre et l'alésage
- Grande résistance à la torsion continue alternée
- Protection contre les surcharges
- Facile à monter et à démonter
- Economie de matière, diminution des diamètres d'arbres
- Positionnement facile de la pièce à bloquer
- Type de blocage similaire à celui obtenu avec un système de montage à chaud

Advantages :
- *No angular or axial backlash*
- *Backlash-free shaft /hub connection*
- *High resistance to alternating continuous torsion*
- *Overload protection*
- *Easy assembly and disassembly*
- *Economy of material, reduction of the shaft diameters*
- *Easy positioning of the part to be blocked*
- *Type of blocking similar to that obtained with a hot assembly system*

Frette de serrage intérieure disponible / available internal clamping Set

CN210


CN 54/N

CN 54/S

CN 55

CN31

CN910

CN913

CN914

REVIBLOC®

Pages 94 & 95

Fonctions
Le réducteur Revibloc a pour fonction de relier un arbre moteur et un arbre à entraînement parallèle. Il permet de multiplier ou de réduire la vitesse motrice.

Caractéristiques générales
- Facilité d'installation et d'adaptation aux standarisations
- Rendement élevé : 97%
- Transmission de couple élevé jusqu'à 11 600 N.m
- Disponible en 8 tailles

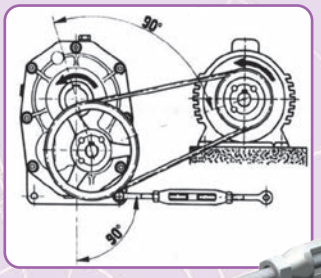

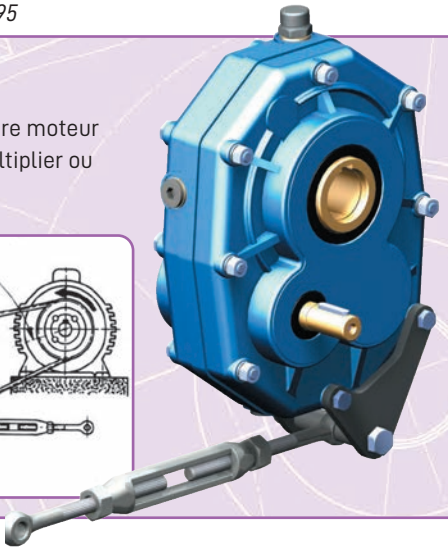

Functions
The Revibloc speed Reducer has the function of linking a motor shaft and another parallel drive shaft. It allows to multiply or reduce the motor speed.

General Characteristics
Easy to install and to adapt
High efficiency : 97%
Torque transmission up to 11 600 N.m
Available in 8 sizes

COFLUID®

Pages 96 > 98

Caractéristiques générales / General characteristics

COFLUID, organe de transmission de puissance à compression d'huile, conçu pour réaliser des démarrages graduels, sans à-coup et sans avoir besoin de surdimensionner la puissance électrique installée durant les phases de démarrages.

The hydraulic clutch COFLUID is a transmission mechanism working with oil design and realised to allow gradual startings without shock, without overcoating the motor, with a consequent decrease in current input, especially in the starting phase.

Nos coupleurs sont fiables et robustes, ils peuvent être utilisés dans des environnements et applications difficiles.
(Environnement pollué- Recyclage – Mines – Chimie – Oil & Gaz – Industries lourdes...)
Ils peuvent accepter les désalignements d'arbre dans «toutes» les directions.





Our fluid coupling are suitable, reliable and strong, they can be used with hard environment and /or application.
(Hard Environment - Recycling – Mining – Chemical - Oil & Gaz – Heavy Industry)
Can accept misalignment torsional /radial / axial.

SYSTÈME À MOYEU CONIQUE POUR LA LIAISON AVEC LE MOTEUR

CONICAL BUSH SYSTEM WITH MOTOR SHAFT

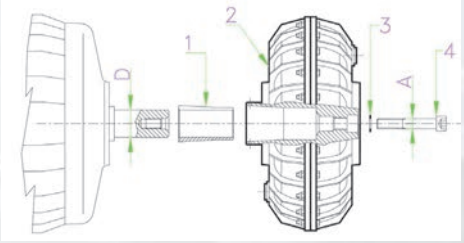

Facilité du montage du moyeu • *Easy installation of the bush*

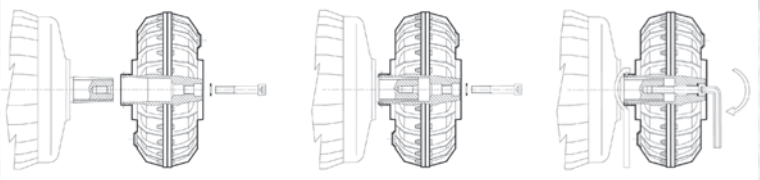

COUPLEUR ALPHA • ALPHA COUPLING

pour montage en ligne avec accouplement
for line assembly with elastic coupling

de la taille 10 à la taille 1200
from size 10 to size 1200

COUPLEUR BETA • BETA COUPLING

pour montage en parallèle avec poulies-courroies
for line assembly with elastic coupling

de la taille 10 à la taille 85
from size 10 to size 85

Liage des courroies / Bonding of Belts

Sections	400 > 799	800 > 1999	2000 > 4999	5000 > 8999	9000 > 14 000
Z	5	5			
SPZ	5	5	5		
A	5	5	5		
SPA	5	5	5		
B	5	5	5	2	2
SPB		5	5	2	2
C		5	5	2	2
SPC		5	2	2	2

Liage des courroies en paquet : merci de respecter un multiple

Bonding of belts : please respect multiple quantity

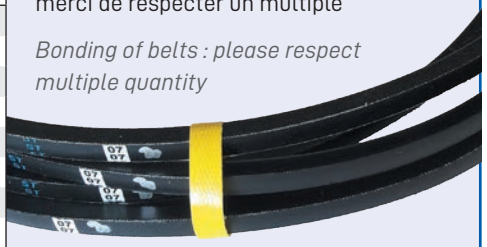

Outils de contrôle / Control tools

6203520	Gabarit de contrôle de gorges en Inox *Gorge control template (Stainless steel)*	
NOT0091	Gabarit de contrôle de gorges en plastique rigide Komadur *Gorge control template (Komadur rigid PVC)*	
4400005	Mesureur de courroies *Belts meter*	

NOT0095	Identificateur courroies *Belts section identifier*	
8500659	Stylotesteur	
NOT0109	Valise Démo présentation gamme de courroies *Suitcase Demo presentation range of belts*	

Assistance & Services

Demandez l'ouverture de votre compte et accédez à tous nos outils en ligne | **Ask to open your account** and access all our ontline tools

www.colmant-cuvelier-rps.com

+33 (0)3 20 67 79 01
contact@ccrps.fr

Outils de calcul permettant de dimensionner ou contrôler une transmission
Program allowing calculation and control of transmission

Fiches techniques
Technical sheets

Catalogues de produits
+ Commande en ligne
+ Téléchargement commande CSV
Catalogue of products + Quick order module

Audits d'installation / Fiabilisation
Set up / Audit of Installation - Reliable

Séances de formation pour vos équipes de maintenance ou de bureau d'étude
Training sessions for your maintenance team or research / design office

Tests in-situ ou sur nos bancs d'essais
In house bench tests

Courroies trapézoïdales enrobées

Wrapped V-belts

Section Z

Unit : piece
Code Fam : 1 - 08

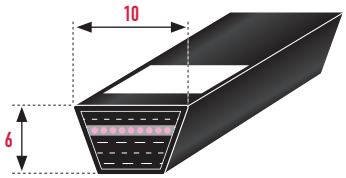

Ref.		Dynam®	Lg Primitive - code RMA Pitch Length - RMA code
1000002			Z 400 - Z15
1000003			Z 430 - Z16
1000004			Z 455 - Z17 1/4
1000005	b		Z 480 - Z17 3/4
1000007			Z 487 - Z18
1007773	b		Z 508 - Z19
1000008			Z 515 - Z19 1/2
1000009			Z 530 - Z20 1/2
1000010			Z 578 - Z21 3/4
1007996	b		Z 583 - Z22
1000012			Z 621 - Z23 3/4
1000013			Z 640 - Z24
1000014			Z 670 - Z25 1/2
1000016			Z 714 - Z27
1000088			Z 735 - Z28
1000018			Z 750 - Z28 1/2
1013318			Z 761 - Z29
1007454			Z 774 - Z29 1/2
1000020			Z 787 - Z30
1000023			Z 800 - Z30 3/4
1007376	b		Z 812 - Z31
1000026			Z 838 - Z32
1000027			Z 850 - Z32 1/2
1007260			Z 863 - Z33

Ref.		Dynam®	Lg Primitive - code RMA Pitch Length - RMA code
1000028			Z 887 - Z34 1/4
1000029			Z 900 - Z34 1/2
1000030			Z 914 - Z35
1000031			Z 925 - Z36
1000032			Z 950 - Z36 1/2
1007629	b		Z 965 - Z37
1000033			Z 970 - Z36 3/4
1006881	b		Z 975 - Z 37 1/2
1000035			Z 990 - Z38
1000036			Z 1000 - Z38 1/4
1000039			Z 1020 - Z39
1006882	b		Z 1030 - Z 39 1/2
1000040			Z 1040 - Z40
1000041			Z 1060 - Z40 1/2
1007234	b		Z 1066 - Z41
1004035	b		Z 1075 - Z41 1/2
1000044			Z 1082 - Z42
1000047			Z 1105 - Z42 1/2
1007086			Z 1110 - Z43
1000118			Z 1125 - Z43 1/2
1000049			Z 1145 - Z44
1007087	b		Z 1168 - Z45
1000051			Z 1180 - Z46
1000079			Z 1200 - Z47

Ref.		Dynam®	Lg Primitive - code RMA Pitch Length - RMA code
1000054			Z 1250 - Z48
1004868	b		Z 1275 - Z49
1007035	b		Z 1295 - Z50
1004846	b		Z 1305 - Z50 1/2
1000057	b		Z 1340 - Z51
1002262	b		Z 1362 - Z52 1/2
1000060			Z 1400 - Z54
1000061			Z 1420 - Z55
1000063	b		Z 1450 - Z56
1007932	b		Z 1473 - Z57
1000068	b	•	Z 1525 - Z59
1002895	b	•	Z 1550 - Z60
1012974	b	•	Z 1600 - Z62
1007774	b	•	Z 1625 - Z63
1007858	b	•	Z 1650 - Z64
1002527	b	•	Z 1675 - Z65
1012975	b	•	Z 1701 - Z66
1012970	b	•	Z 1727 - Z67
1007930	b	•	Z 1752 - Z68
1012972	b	•	Z 1778 - Z69
1012973	b	•	Z 1803 - Z70
1008108	b	•	Z 1850 - Z71

Autres dimensions sur demande - Disponible jusqu'à 3000 mm • Other dimensions on request - Available up to 3000 mm

Courroies trapézoïdales enrobées
Wrapped V-belts

A

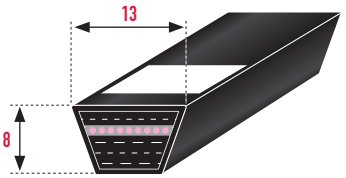

Section A

Unit : piece
Code Fam : 1 - 09

Ref.		Dynam®	Lg Primitive - code RMA Pitch Length - RMA code
1000122			A 441 - A17 1/2
1000123			A 497 - A18 3/4
1000129			A 550 - A20
1000131			A 570 - A21 3/4
1007705	b		A 591 - A22
1000132			A 595 - A22 1/4
1000422			A 608 - A23
1000135			A 625 - A23 1/2
1000136			A 642 - A24
1000138			A 663 - A25
1000141			A 684 - A26
1000145			A 716 - A27
1000148			A 748 - A28
1000152			A 767 - A29
1000155			A 794 - A30
1002497			A 810 - A30 3/4
1000158			A 815 - A31
1000160			A 835 - A32
1000162			A 857 - A33
1003552			A 883 - A33 1/2
1000166			A 900 - A34
1000168			A 912 - A35
1000172			A 945 - A36
1000173			A 960 - A37
1000419			A 971 - A37 1/4
1000177			A 993 - A38
1004907			A 1000 - A38 1/4
1000429			A 1010 - A38 1/2
1000183			A 1021 - A39
1000184			A 1045 - A40
1000185			A 1060 - A41
1002498			A 1085 - A41 1/2
1000191			A 1093 - A42
1000197			A 1110 - A43
1000198			A 1127 - A43 1/2
1002595			A 1150 - A44
1000203			A 1165 - A45
1006862			A 1180 - A45 1/4
1000207			A 1193 - A46
1000209			A 1220 - A47
1000214			A 1244 - A48
1000217			A 1260 - A48 1/2
1006756	b		A 1270 - A48 3/4
1000222			A 1275 - A49
1000229			A 1280 - A49 1/2
1000231			A 1300 - A50
1002228			A 1310 - A50 1/4
1000233			A 1321 - A51
1000237			A 1346 - A51 3/4
1000239			A 1355 - A52

Ref.		Dynam®	Lg Primitive - code RMA Pitch Length - RMA code
1000241			A 1380 - A53
1002500			A 1385 - A53 1/4
1000246			A 1400 - A54
1000251			A 1421 - A55
1002501			A 1447 - A55 3/4
1000258			A 1450 - A56
1000263			A 1475 - A57
1000268		•	A 1500 - A58
1002508		•	A 1515 - A58 1/2
1000272		•	A 1525 - A59
1000277		•	A 1545 - A60
1000282		•	A 1585 - A61
1000286		•	A 1600 - A62
1002509		•	A 1610 - A62 1/4
1000291		•	A 1625 - A63
1000296		•	A 1650 - A64
1000454		•	A 1670 - A64 1/2
1004036		•	A 1680 - A65
1000301		•	A 1700 - A66
1000303		•	A 1730 - A67
1000308		•	A 1756 - A68
1000310		•	A 1780 - A69
1000314		•	A 1800 - A70
1002890		•	A 1830 - A71
1000318		•	A 1854 - A72
1000322		•	A 1880 - A73
1000325		•	A 1905 - A74
1000328		•	A 1931 - A75
1002084		•	A 1955 - A76
1000330		•	A 1980 - A77
1000333		•	A 2000 - A78
1000335		•	A 2030 - A79
1000337		•	A 2060 - A80
1000340		•	A 2085 - A81
1000343		•	A 2120 - A82
1009287		•	A 2140 - A83
1000347		•	A 2150 - A84
1000350		•	A 2190 - A85
1007299		•	A 2215 - A86
1002730		•	A 2235 - A87
1000354		•	A 2250 - A88
1002510		•	A 2296 - A89
1000358		•	A 2315 - A90
1000363		•	A 2336 - A91
1000365		•	A 2387 - A92
1007775		•	A 2395 - A93
1000367		•	A 2415 - A94
1007020	b	•	A 2445 - A95
1000370		•	A 2470 - A96
1000372		•	A 2489 - A97

Ref.		Dynam®	Lg Primitive - code RMA Pitch Length - RMA code
1000374		•	A 2525 - A98
1009849	b	•	A 2547 - A99
1003108		•	A 2575 - A100
1007937		•	A 2622 - A102
1009852	b	•	A 2648 - A103
1000377		•	A 2667 - A103 3/4
1007917	b	•	A 2674 - A104
1000379		•	A 2699 - A105
1007948	b	•	A 2725 - A106
1007082	b	•	A 2750 - A107
1003890	b	•	A 2775 - A108
1000382		•	A 2819 - A110
1013350		•	A 2866 - A111
1000385		•	A 2877 - A112
1009860	b	•	A 2928 - A114
1008812	b	•	A 2953 - A115
1007710	b	•	A 2976 - A116
1007344	b	•	A 3029 - A118
1009863	b	•	A 3055 - A119
1000391		•	A 3080 - A120
1000393		•	A 3175 - A124
1000488	b	•	A 3230 - A126
1013101	b	•	A 3256 - A127
1000395		•	A 3283 - A128
1009867	b	•	A 3334 - A130
1007857	b	•	A 3390 - A132
1009868	b	•	A 3423 - A133 1/2
1009869	b	•	A 3436 - A134
1009870	b	•	A 3486 - A136
1000398	b	•	A 3507 - A137
1003558	b	•	A 3574 - A139
1003567	b	•	A 3614 - A141
1000405		•	A 3691 - A144
1009872	b	•	A 4045 - A158
1006094	b	•	A 4055 - A159
1000408	b	•	A 4143 - A162
1000468	b	•	A 4600 - A180
1003560	b	•	A 4810 - A188
1003034	b	•	A 5000 - A196
1009877	b		A 5036 - A197
1002914			A 5130 - A203
1008026	b		A 5200 - A203 1/2
1009879	b		A 6534 - A256
1009880	b		A 6585 - A258

Autres dimensions sur demande
Other dimensions on request

Commande et disponibilité en ligne / Order and avaibility online • **www.colmant-cuvelier-rps.com**

Données techniques / Technical Data • **page 99**

Courroies trapézoïdales enrobées

Wrapped V-belts

Section B

Unit : piece
Code Fam : 1 - 10

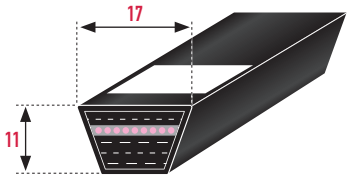

B

Ref.		Dynam®	Lg Primitive - code RMA Pitch Length - RMA code
1000494			B 745 - B28
1007021	b		B 784 - B29
1000497			B 790 - B30
1000499			B 825 - B31
1000501			B 860 - B32 1/4
1007938			B 885 - B33
1000502			B 900 - B34
1000503			B 919 - B35
1000509			B 930 - B35 1/4
1002503	b		B 934 - B35 1/4
1000511			B 970 - B36 3/4
1007022			B 987 - B37
1000513			B 1000 - B38
1000517			B 1026 - B39
1000520			B 1060 - B40
1000523			B 1085 - B41
1000524			B 1100 - B42
1000527			B 1125 - B43
1000528			B 1150 - B44
1000533			B 1165 - B44 1/4
1000536			B 1185 - B45
1000537			B 1200 - B46
1000539			B 1236 - B47 1/4
1007023			B 1241 - B47 1/2
1000540			B 1261 - B48
1000545			B 1280 - B49
1000548			B 1305 - B50
1000549			B 1328 - B51
1000553			B 1365 - B52
1000555			B 1385 - B53
1000561			B 1407 - B54
1000563			B 1428 - B55
1000568			B 1465 - B56
1000570			B 1490 - B57
1000574		•	B 1500 - B58
1000577		•	B 1533 - B58 1/2
1003800		•	B 1545 - B59
1000579		•	B 1571 - B60
1000581		•	B 1596 - B61
1000584		•	B 1620 - B62
1007343		•	B 1647 - B63
1000588		•	B 1670 - B64
1007364		•	B 1698 - B65
1000594		•	B 1720 - B66 1/4
1007264		•	B 1748 - B67

Ref.		Dynam®	Lg Primitive - code RMA Pitch Length - RMA code
1000597		•	B 1763 - B67 1/4
1000600		•	B 1774 - B68
1007083		•	B 1800 - B69
1000602		•	B 1810 - B70
1000604		•	B 1838 - B71
1000607		•	B 1864 - B72
1000611		•	B 1885 - B73
1000613		•	B 1925 - B74
1000616		•	B 1938 - B75
1000618		•	B 1960 - B76
1007362	b	•	B 2003 - B77
1000621		•	B 2010 - B78
1007274		•	B 2054 - B79
1000628		•	B 2070 - B80
1000630		•	B 2092 - B81
1002153		•	B 2120 - B82
1000636		•	B 2160 - B83
1000638		•	B 2180 - B84
1000641		•	B 2197 - B85
1002805		•	B 2210 - B86
1000646		•	B 2245 - B87
1000648		•	B 2270 - B88
1007361		•	B 2307 - B89
1000653		•	B 2322 - B90
1000657		•	B 2340 - B91
1003553		•	B 2380 - B92
1000661		•	B 2400 - B93
1000664		•	B 2423 - B94
1000666		•	B 2455 - B95
1000669		•	B 2477 - B96
1000795		•	B 2500 - B96 1/2
1007263		•	B 2510 - B97
1002833		•	B 2535 - B98
1007275	b	•	B 2562 - B99
1000673		•	B 2575 - B100
1007360	b	•	B 2612 - B101
1000675		•	B 2626 - B101 1/2
1000677		•	B 2640 - B102
1006388	b	•	B 2650 - B102 1/2
1007940		•	B 2663 - B103
1000506		•	B 2688 - B104
1000508		•	B 2706 - B105
1007939	b	•	B 2739 - B106
1010114	b	•	B 2765 - B107
1003864		•	B 2790 - B108

Ref.		Dynam®	Lg Primitive - code RMA Pitch Length - RMA code
1000684		•	B 2828 - B110
1000686	b	•	B 2857 - B110 1/2
1007342	b	•	B 2866 - B111
1000515		•	B 2884 - B112
1000690		•	B 2941 - B114
1010119	b	•	B 2968 - B115
1003865		•	B 2995 - B116
1002777		•	B 3034 - B118
1008599	b	•	B 3070 - B119
1000698		•	B 3087 - B120
1007025	b	•	B 3146 - B122
1000700		•	B 3182 - B124
1007941	b	•	B 3222 - B125
1009294	b	•	B 3240 - B126
1007276	b	•	B 3273 - B127
1000703		•	B 3290 - B128
1003561		•	B 3308 - B128 1/2
1007479	b	•	B 3349 - B130
1002511	b	•	B 3387 - B131 1/2
1007223	b	•	B 3400 - B132
1000707		•	B 3420 - B132 3/4
1010130	b	•	B 3425 - B133
1003255		•	B 3465 - B135
1007277	b	•	B 3501 - B136
1006391	b	•	B 3504 - B136 1/4
1008814	b	•	B 3527 - B137
1000710		•	B 3582 - B140
1000715		•	B 3698 - B144
1000717		•	B 3774 - B147
1007259	b	•	B 3806 - B148
1008816	b	•	B 3857 - B150
1002513		•	B 3896 - B151
1007278	b	•	B 3908 - B152
1010141	b	•	B 3933 - B153
1002932		•	B 3941 - B154
1010669	b	•	B 3984 - B155
1000725	b	•	B 3990 - B155 1/4
1010143	b	•	B 4009 - B156
1010144	b	•	B 4035 - B157
1000728		•	B 4052 - B158
1000731		•	B 4150 - B162
1010148	b	•	B 4238 - B165
1007026	b	•	B 4263 - B166
1002102		•	B 4277 - B167
1011457	b	•	B 4305 - B167 1/2

B

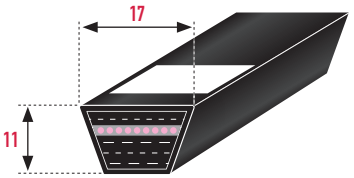

Section B

Unit : piece
Code Fam : 1 - 10

Ref.		Dynam®	Lg Primitive - code RMA Pitch Length - RMA code
1010149	b	•	B 4314 - B168
1009704	b	•	B 4403 - B171 1/2
1000735		•	B 4432 - B173
1003869	b	•	B 4490 - B175
1000779		•	B 4612 - B180
1010153	b	•	B 4670 - B182
1010154	b	•	B 4721 - B184
1009284	b	•	B 4790 - B187
1010155	b	•	B 4873 - B190
1003871	b	•	B 4920 - B192
1000740		•	B 4992 - B195
1008817	b	•	B 5147 - B200
1010400	b	•	B 5152 - B201
1003872	b	•	B 5225 - B203 3/4
1007316	b	•	B 5229 - B204
1009790	b	•	B 5254 - B205
1006749	b	•	B 5280 - B206
1002859		•	B 5370 - B210
1010160	b	•	B 5660 - B221
1010161	b	•	B 5695 - B223

Ref.		Dynam®	Lg Primitive - code RMA Pitch Length - RMA code
1000748		•	B 5698 - B224
1007224	b	•	B 5762 - B225
1006752	b	•	B 5840 - B228
1010165	b	•	B 5864 - B229
1008818	b	•	B 5887 - B230
1009705	b	•	B 6041 - B236
1007707	b	•	B 6067 - B237
1002860		•	B 6098 - B240
1002861	b	•	B 6332 - B248
1009791	b	•	B 6397 - B250
1007345	b	•	B 6473 - B253
1010169	b	•	B 6524 - B255
1007712	b	•	B 6626 - B259
1007627	b	•	B 6651 - B260
1010171	b	•	B 6778 - B265
1000754	b	•	B 6858 - B270
1002880	b	•	B 7000 - B274
1010173	b	•	B 7057 - B276
1002862	b	•	B 7132 - B281
1007628	b	•	B 7159 - B280

Ref.		Dynam®	Lg Primitive - code RMA Pitch Length - RMA code
1010174	b	•	B 7285 - B285
1010175	b	•	B 7464 - B292
1002863	b	•	B 7618 - B300
1010177	b	•	B 8048 - B315
1007450	b	•	B 8429 - B330
1007225	b	•	B 8810 - B345
1003186	b	•	B 9000 - B352 1/2
1010181	b	•	B 9191 - B360
1010182	b	•	B 10055 - B394
1007651	b	•	B 11045 - B433
1008093	b	•	B 11650 - B457
1010184	b		B 12036 - B472
1007971	b		B 13340 - B525
1007652	b		B 14093 - B553
1006215	b		B 14385 - B564 1/2

Autres dimensions sur demande
Other dimensions on request

C

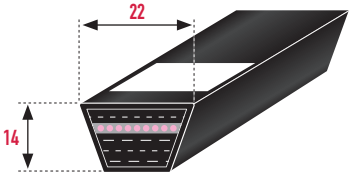

Section C

Unit : piece
Code Fam : 1 - 11

Ref.		Dynam®	Lg Primitive - code RMA Pitch Length - RMA code
1007373	b		C 1105 - C41 1/4
1007370	b		C 1120 - C42
1000880	b		C 1135 - C43
1009782	b		C 1225 - C46
1000885	b		C 1244 - C48
1007910	b		C 1303 - C49
1003554	b		C 1315 - C50
1000890			C 1341 - C51
1007092	b		C 1404 - C53
1007929	b		C 1430 - C54
1000894			C 1441 - C55
1004574	b	•	C 1510 - C57
1003252	b	•	C 1530 - C58

Ref.		Dynam®	Lg Primitive - code RMA Pitch Length - RMA code
1002297	b	•	C 1540 - C58 1/2
1007900	b	•	C 1557 - C59
1000902		•	C 1565 - C60
1000905		•	C 1608 - C61
1000907		•	C 1630 - C62 1/4
1005720	b	•	C 1650 - C62 1/2
1007233	b	•	C 1658 - C63
1004037	b	•	C 1670 - C63 1/2
1000910		•	C 1705 - C65
1008437	b	•	C 1724 - C65 1/4
1010199		•	C 1734 - C66
1008111	b	•	C 1740 - C66 1/4
1008276	b	•	C 1760 - C67

Ref.		Dynam®	Lg Primitive - code RMA Pitch Length - RMA code
1000915		•	C 1776 - C68
1000922		•	C 1850 - C70
1007339	b	•	C 1861 - C71
1002528	b	•	C 1881 - C71 3/4
1010202	b	•	C 1887 - C72
1000924		•	C 1890 - C73
1007995	b	•	C 1938 - C74
1000932		•	C 1951 - C75
1007451	b	•	C 2015 - C77
1010204		•	C 2039 - C78
1005425		•	C 2058 - C79
1002948	b	•	C 2076 - C79 1/2
1000940		•	C 2095 - C80

Courroies trapézoïdales enrobées

Wrapped V-belts

Section C

Unit : piece
Code Fam : 1 - 11

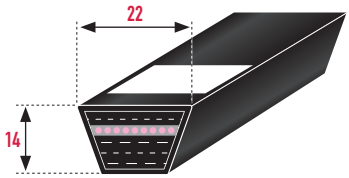

C

Ref.		Dynam®	Lg Primitive - code RMA Pitch Length - RMA code
1000943		•	C 2105 - C81
1000947		•	C 2145 - C83
1003563		•	C 2165 - C84
1000952		•	C 2210 - C85
1007279	b	•	C 2242 - C86
1000956		•	C 2279 - C87 1/2
1006517	b	•	C 2292 - C88
1008819	b	•	C 2319 - C89
1000960		•	C 2335 - C90
1007713	b	•	C 2373 - C91
1007027	b	•	C 2395 - C92
1000962		•	C 2406 - C93
1010211	b	•	C 2446 - C94
1003917		•	C 2470 - C95
1000964		•	C 2490 - C96
1007483	b	•	C 2524 - C97
1008313	b	•	C 2547 - C98
1007920	b	•	C 2575 - C99
1000970		•	C 2575 - C100
1007659	b	•	C 2623 - C101
1007350	b	•	C 2635 - C101 1/2
1007911	b	•	C 2649 - C102
1000974	b	•	C 2675 - C103
1007709	b	•	C 2704 - C104
1000980		•	C 2719 - C105
1007088	b	•	C 2750 - C106
1000985		•	C 2805 - C108
1010220	b	•	C 2827 - C109
1000989		•	C 2838 - C110
1000996		•	C 2897 - C112
1007359	b	•	C 2954 - C114
1007699	b	•	C 2979 - C115
1001004		•	C 3000 - C116
1002962		•	C 3041 - C118
1007089	b	•	C 3080 - C119
1001008		•	C 3100 - C120
1008821	b	•	C 3157 - C122
1001015		•	C 3195 - C124
1009289	b	•	C 3233 - C125
1001020		•	C 3303 - C128
1007084	b	•	C 3360 - C130
1001024		•	C 3397 - C132

Ref.		Dynam®	Lg Primitive - code RMA Pitch Length - RMA code
1001026	b	•	C 3448 - C134
1001030		•	C 3515 - C136
1012954	b	•	C 3563 - C138
1001035		•	C 3600 - C140
1001037	b	•	C 3655 - C141
1010234	b	•	C 3665 - C142
1001040		•	C 3711 - C144
1009290	b	•	C 3741 - C145
1001043		•	C 3830 - C148
1010238	b	•	C 3919 - C152
1001048		•	C 3940 - C153
1009783	b	•	C 3970 - C154
1010241		•	C 3995 - C155
1008822	b	•	C 4018 - C156
1001137		•	C 4045 - C158
1008823	b	•	C 4122 - C160
1001055		•	C 4163 - C162
1007228	b	•	C 4249 - C165
1001057		•	C 4270 - C165 3/4
1007232	b	•	C 4274 - C166
1009784	b	•	C 4375 - C170
1007358	b	•	C 4427 - C172
1001061		•	C 4445 - C173
1007029	b	•	C 4503 - C175
1003925	b	•	C 4555 - C177
1008824	b	•	C 4578 - C178
1001066		•	C 4625 - C180
1008836	b	•	C 4686 - C182
1010249	b	•	C 4757 - C185
1007280	b	•	C 4808 - C187
1007030		•	C 4884 - C190
1001071		•	C 5005 - C195
1007121	b	•	C 5060 - C197
1007519	b	•	C 5138 - C200
1002744	b	•	C 5180 - C201 1/2
1002920	b	•	C 5226 - C204
1010671	b	•	C 5265 - C205
1010255	b	•	C 5316 - C207
1010256	b	•	C 5341 - C208
1001076		•	C 5410 - C210
1001081		•	C 5645 - C220
1007481	b	•	C 5662 - C222

Ref.		Dynam®	Lg Primitive - code RMA Pitch Length - RMA code
1002916	b	•	C 5740 - C223 1/2
1007090	b	•	C 5773 - C225
1007227	b	•	C 5849 - C228
1002891	b	•	C 6053 - C236
1003930	b	•	C 6065 - C238
1002864		•	C 6101 - C240
1010263	b	•	C 6281 - C245
1010264	b	•	C 6306 - C246
1002768	b	•	C 6345 - C248
1007229	b	•	C 6408 - C250
1003932	b	•	C 6535 - C255
1008825	b	•	C 6558 - C256
1007625	b	•	C 6662 - C260
1008841	b	•	C 6758 - C264
1003933	b	•	C 6790 - C265
1002760		•	C 6861 - C270
1007957	b	•	C 7068 - C276
1002865		•	C 7145 - C280
1007626	b	•	C 7170 - C281
1003935		•	C 7295 - C285
1010673	b	•	C 7551 - C295
1003936	b	•	C 7600 - C297
1002823		•	C 7621 - C300
1010272	b	•	C 7754 - C303
1007630	b	•	C 7932 - C310
1002866	b	•	C 8045 - C316
1002844		•	C 8381 - C330
1007262	b	•	C 8592 - C336
1003961	b	•	C 8821 - C345
1008827	b	•	C 8948 - C350
1008897	b	•	C 9000 - C352
1003249	b	•	C 9146 - C360
1002378	b	•	C 10045 - C394
1002956	b	•	C 10670 - C420
1002957	b	•	C 11245 - C441
1007953	b	•	C 11844 - C464
1007950	b		C 12250 - C480
1007261	b		C 12300 - C482
1007951	b		C 12504 - C490
1007952	b		C 12758 - C500

Autres dimensions sur demande - Disponible jusqu'à 15 000 mm • Other dimensions on request - Available up to 15 000 mm

D

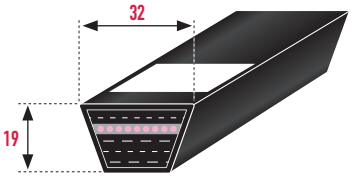

Section D

Unit : piece
Code Fam : 1 - 12

Ref.		Dynam®	Lg Primitive - code RMA Pitch Length - RMA code
1007425	b	•	D 2721 - D104
1010281	b	•	D 2746 - D105
1010675	b	•	D 2873 - D110
1006976	b	•	D 2960 - D113 1/2
1006936	b	•	D 2980 - D114 1/4
1010282	b	•	D 3000 - D115
1007282	b	•	D 3076 - D118
1001185		•	D 3118 - D120
1012955	b	•	D 3152 - D121
1001188		•	D 3213 - D125
1001191	b	•	D 3321 - D128
1009700	b	•	D 3432 - D132
1001195	b	•	D 3533 - D136
1003104	b	•	D 3636 - D140
1001200		•	D 3729 - D144
1009133	b	•	D 3825 - D147 1/2
1009787	b	•	D 3890 - D150
1009701	b	•	D 3940 - D152
1007283	b	•	D 3991 - D154
1008829	b	•	D 4016 - D155
1001204		•	D 4063 - D158
1007357	b	•	D 4143 - D160
1001207		•	D 4181 - D162
1008830	b	•	D 4270 - D165
1009788	b	•	D 4320 - D167
1010289	b	•	D 4422 - D171

Ref.		Dynam®	Lg Primitive - code RMA Pitch Length - RMA code
1001211		•	D 4463 - D173
1008831	b	•	D 4524 - D175
1009298	b	•	D 4575 - D177
1001215		•	D 4643 - D180
1009702	b	•	D 4702 - D182
1009789	b	•	D 4778 - D185
1007377	b	•	D 4810 - D186 1/4
1008097	b	•	D 4829 - D187
1009292	b	•	D 4905 - D190
1013032	b	•	D 4960 - D192
1001221		•	D 5023 - D195
1005142	b	•	D 5076 - D196 3/4
1009703	b	•	D 5082 - D197
1008832	b	•	D 5157 - D200
1010293	b	•	D 5286 - D205
1008833	b	•	D 5362 - D208
1008311	b	•	D 5385 - D209
1007102	b	•	D 5413 - D210
1002931	b	•	D 5420 - D212
1002845		•	D 5663 - D220
1007085	b	•	D 5743 - D223
1007033	b	•	D 5794 - D225
1008008	b	•	D 5940 - D231
1009550	b	•	D 6000 - D233
1002778		•	D 6103 - D240
1012538	b	•	D 6300 - D245

Ref.		Dynam®	Lg Primitive - code RMA Pitch Length - RMA code
1012538	b	•	D 6320 - D248
1002846		•	D 6363 - D250
1010298	b	•	D 6556 - D255
1007907	b	•	D 6835 - D266
1001237		•	D 6863 - D270
1002847	b	•	D 7163 - D280
1008024	b	•	D 7318 - D285
1008431	b	•	D 7445 - D290
1007489	b	•	D 7500 - D 292
1008576	b	•	D 7515 - D 292 3/4
1002848	b	•	D 7623 - D300
1002849		•	D 8063 - D316
1002893		•	D 8383 - D327
1008834	b	•	D 8839 - D345
1010676	b	•	D 8969 - D350
1002899		•	D 9148 - D360
1003555	b	•	D 9500 - D371
1003556	b	•	D 10063 - D394
1002850	b	•	D 10673 - D417
1008933	b	•	D 10700 - D418
1002417		•	D 11263 - D441
1002934		•	D 12193 - D480
1004076		•	D 13718 - D540
1003256	b	•	D 15243 - D600
1001262	b	•	D 16784 - D660

Autres dimensions sur demande - Disponible jusqu'à 18 000 mm • Other dimensions on request - Available up to 18 000 mm

E

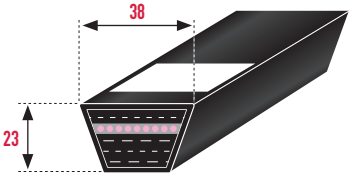

Section E

Unit : piece
Code Fam : 1 - 13

Ref.		Dynam®	Lg Primitive - code RMA Pitch Length - RMA code
1013354	b	•	E 4656 - E180
1013355	b	•	E 5037 - E195
1013356	b	•	E 5088 - E197
1011037	b	•	E 5335 - E207
1013357	b	•	E 5680 - E220
1008409	b	•	E 5955 - E231
1013358	b	•	E 6078 - E236
1013359	b	•	E 6129 - E238
1013360	b	•	E 6180 - E240
1013361	b	•	E 6358 - E247
1013362	b	•	E 6380 - E248
1013363	b	•	E 6434 - E250

Ref.		Dynam®	Lg Primitive - code RMA Pitch Length - RMA code
1013364	b	•	E 6561 - E255
1013365	b	•	E 6942 - E270
1013366	b	•	E 7180 - E280
1013367	b	•	E 7580 - E295
1013368	b	•	E 7704 - E300
1013369	b	•	E 8080 - E315
1013370	b	•	E 8466 - E330
1013371	b	•	E 8568 - E334
1013372	b	•	E 8847 - E345
1013373	b	•	E 9080 - E354
1013374	b	•	E 9228 - E360
1013375	b	•	E 9609 - E375

Ref.		Dynam®	Lg Primitive - code RMA Pitch Length - RMA code
1013376	b	•	E 10080 - E394
1013377	b	•	E 10752 - E420
1013378	b	•	E 11108 - E434
1013379	b	•	E 11280 - E441
1013381	b	•	E 12022 - E470
1013382	b	•	E 12276 - E480
1013383	b	•	E 12403 - E485
1013384	b	•	E 12580 - E492
1013385	b	•	E 13800 - E540
1013386	b	•	E 14079 - E551

Autres dimensions sur demande - Disponible jusqu'à 18 000 mm • Other dimensions on request - Available up to 18 000 mm

Courroies trapézoïdales enrobées

Wrapped V-belts

Section SPZ

Unit : piece
Code Fam : 1 - 02

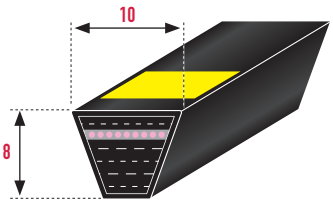

SPZ

Ref.		Dynam®	Pitch - Lg - Primitive
1002414			SPZ 587
1002425			SPZ 612
1001340			SPZ 630
1002426			SPZ 657
1001343			SPZ 670
1002427			SPZ 687
1001344			SPZ 710
1001345			SPZ 725
1008799	b		SPZ 730
1002428			SPZ 737
1001346			SPZ 750
1008798	b		SPZ 760
1002429			SPZ 762
1002430			SPZ 772
1002431			SPZ 787
1001348			SPZ 800
1001350	b		SPZ 810
1002432			SPZ 812
1007931			SPZ 825
1002433			SPZ 837
1001354			SPZ 850
1002434			SPZ 862
1002435			SPZ 875
1002436			SPZ 887
1007926	b		SPZ 890
1001357			SPZ 900
1002437			SPZ 912
1001358			SPZ 925
1002493			SPZ 937
1001360			SPZ 950
1002439			SPZ 962
1001365			SPZ 975
1002440			SPZ 987
1001368			SPZ 1000
1002441			SPZ 1012
1001369			SPZ 1020
1007921	b		SPZ 1024
1001370			SPZ 1030
1002442			SPZ 1037
1001371			SPZ 1060
1007715			SPZ 1080
1007776			SPZ 1087
1001375			SPZ 1090
1002443			SPZ 1112
1001379			SPZ 1120

Ref.		Dynam®	Pitch - Lg - Primitive
1002444			SPZ 1137
1008794	b		SPZ 1140
1007037	b		SPZ 1147
1001384			SPZ 1150
1002445			SPZ 1162
1001385			SPZ 1180
1008795			SPZ 1200
1007777			SPZ 1212
1001389			SPZ 1220
1002452			SPZ 1237
1001393			SPZ 1250
1002453			SPZ 1262
1007258	b		SPZ 1270
1001398			SPZ 1280
1001399			SPZ 1287
1007255			SPZ 1312
1001404			SPZ 1320
1002226			SPZ 1337
1008796	b		SPZ 1340
1001411			SPZ 1360
1002454			SPZ 1387
1001421			SPZ 1400
1004862			SPZ 1412
1007284			SPZ 1420
1002126			SPZ 1437
1001424			SPZ 1450
1002455			SPZ 1462
1001427			SPZ 1487
1001432		•	SPZ 1500
1002759		•	SPZ 1512
1008797	b	•	SPZ 1520
1002742		•	SPZ 1537
1001437		•	SPZ 1550
1002746		•	SPZ 1562
1002799		•	SPZ 1587
1001439		•	SPZ 1600
1002940		•	SPZ 1612
1004084		•	SPZ 1637
1001442		•	SPZ 1650
1007499	b	•	SPZ 1662
1008635	b	•	SPZ 1675
1001444		•	SPZ 1700
1007103	b	•	SPZ 1732
1007285		•	SPZ 1737
1001447		•	SPZ 1750

Ref.		Dynam®	Pitch - Lg - Primitive
1007922	b	•	SPZ 1787
1001450		•	SPZ 1800
1007993	b	•	SPZ 1837
1001452		•	SPZ 1850
1007104	b	•	SPZ 1882
1001456		•	SPZ 1900
1001458		•	SPZ 1950
1001460		•	SPZ 2000
1001504		•	SPZ 2030
1001462		•	SPZ 2060
1001464		•	SPZ 2120
1007286	b	•	SPZ 2137
1008791	b	•	SPZ 2160
1001467		•	SPZ 2180
1001470		•	SPZ 2240
1001506		•	SPZ 2280
1001472		•	SPZ 2300
1001474		•	SPZ 2360
1007570	b	•	SPZ 2410
1001477		•	SPZ 2430
1001480		•	SPZ 2500
1007571	b	•	SPZ 2540
1007110	b	•	SPZ 2550
1002128	b	•	SPZ 2580
1001483		•	SPZ 2650
1008850	b	•	SPZ 2680
1001485	b	•	SPZ 2720
1001487		•	SPZ 2800
1008792	b	•	SPZ 2840
1001489	b	•	SPZ 2900
1001387		•	SPZ 3000
1001492			SPZ 3070
1002130	b		SPZ 3150
1001495	b		SPZ 3250
1001497			SPZ 3350
1001499	b		SPZ 3450
1006421	b		SPZ 3505
1001508	b		SPZ 3550
1001501	b		SPZ 3650
1004100	b		SPZ 3750
1003781	b		SPZ 3850
1009279	b		SPZ 4100

Autres dimensions sur demande
Other dimensions on request

Courroies trapézoïdales enrobées
Wrapped V-belts

SPA

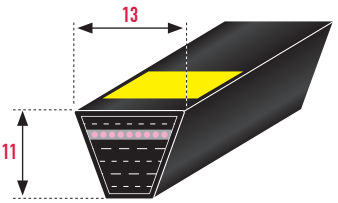

Section SPA

Unit : piece
Code Fam : 1 - 03

Ref.		Dynam®	Pitch - Lg - Primitive
1013594	b		SPA 732
1006692			SPA 750
1002459			SPA 782
1001520			SPA 800
1010389			SPA 825
1002460			SPA 832
1001522			SPA 850
1001523			SPA 875
1002461			SPA 882
1001524			SPA 900
1001526			SPA 925
1002462			SPA 932
1008676	b		SPA 937
1001527			SPA 950
1001528			SPA 975
1002416			SPA 982
1001529			SPA 1000
1001531			SPA 1030
1007923	b		SPA 1032
1001533			SPA 1060
1002412			SPA 1082
1007928	b		SPA 1087
1001538			SPA 1090
1002463			SPA 1107
1001543			SPA 1120
1002464			SPA 1132
1001545			SPA 1150
1007287			SPA 1157
1001548			SPA 1180
1002465			SPA 1207
1001549			SPA 1220
1002466			SPA 1232
1001552			SPA 1250
1001555			SPA 1280
1002467			SPA 1307
1001560			SPA 1320
1002468			SPA 1332
1008804			SPA 1357
1001565			SPA 1360
1002469			SPA 1382
1001568			SPA 1400
1008169	b		SPA 1407
1001569			SPA 1425
1001571			SPA 1450
1007913			SPA 1457
1002470			SPA 1482

Ref.		Dynam®	Pitch - Lg - Primitive
1001576		•	SPA 1500
1012527	b	•	SPA 1515
1007946	b	•	SPA 1525
1004592		•	SPA 1532
1001583		•	SPA 1550
1013674		•	SPA1557
1002776		•	SPA 1582
1001585		•	SPA 1600
1002794		•	SPA 1632
1001587		•	SPA 1650
1004807		•	SPA 1657
1002933		•	SPA 1682
1001591		•	SPA 1700
1002791		•	SPA 1732
1001593		•	SPA 1750
1007924		•	SPA 1757
1002533		•	SPA 1782
1001596		•	SPA 1800
1007831	b	•	SPA 1828
1002803		•	SPA 1832
1001598		•	SPA 1850
1008805		•	SPA 1857
1002534		•	SPA 1882
1001601		•	SPA 1900
1008084	b	•	SPA 1907
1007666		•	SPA 1925
1011357	b	•	SPA1932
1001603		•	SPA 1950
1007288		•	SPA 1982
1001605		•	SPA 2000
1003155		•	SPA 2032
1001609		•	SPA 2060
1013673		•	SPA2082
1007914	b	•	SPA 2100
1001611		•	SPA 2120
1001613		•	SPA 2180
1007925		•	SPA 2182
1013675		•	SPA2207
1007580	b	•	SPA 2232
1001615		•	SPA 2240
1008646		•	SPA 2282
1001617		•	SPA 2300
1007702	b	•	SPA 2307
1007983		•	SPA 2332
1001619		•	SPA 2360
1008626		•	SPA 2382

Ref.		Dynam®	Pitch - Lg - Primitive
1009226	b	•	SPA 2400
1001621		•	SPA 2430
1002125		•	SPA 2450
1002665		•	SPA 2475
1007915		•	SPA 2482
1001626		•	SPA 2500
1003178		•	SPA 2532
1001628		•	SPA 2580
1007973	b	•	SPA 2600
1013677		•	SPA 2607
1013679	b	•	SPA 2632
1001630		•	SPA 2650
1007954		•	SPA 2682
1001632		•	SPA 2720
1007289		•	SPA 2732
1001634		•	SPA 2800
1004593	b	•	SPA 2832
1002790		•	SPA 2882
1001637		•	SPA 2900
1003557		•	SPA 2932
1009584	b	•	SPA 2982
1001641		•	SPA 3000
1013680	b	•	SPA 3032
1001643		•	SPA 3070
1013676		•	SPA 3082
1001646		•	SPA 3150
1007974	b	•	SPA 3200
1010990	b	•	SPA 3225
1001648		•	SPA 3250
1007671	b	•	SPA 3282
1001650		•	SPA 3350
1001652		•	SPA 3450
1001654		•	SPA 3550
1001656		•	SPA 3650
1001658		•	SPA 3750
1001660		•	SPA 3870
1001662		•	SPA 4000
1006693		•	SPA 4250
1006703		•	SPA 4500
1007842	b	•	SPA 4750
1007322	b	•	SPA 4870
1007098	b	•	SPA 5000
1008634	b		SPA 5035

Autres dimensions sur demande
Other dimensions on request

Courroies trapézoïdales enrobées

Wrapped V-belts

Section SPB

Unit : piece
Code Fam : 1 - 04

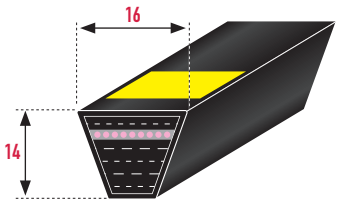

SPB

Ref.		Dynam®	Pitch - Lg - Primitive
1007554			SPB 1200
1001679			SPB 1250
1001682			SPB 1280
1001683			SPB 1320
1001686			SPB 1360
1001687			SPB 1400
1008677	b		SPB 1410
1001689			SPB 1450
1001693		•	SPB 1500
1004034		•	SPB 1520
1008936	b	•	SPB 1525
1001695		•	SPB 1550
1004904		•	SPB 1580
1001698		•	SPB 1600
1007558	b	•	SPB 1625
1001700		•	SPB 1650
1008222	b	•	SPB 1675
1001702		•	SPB 1700
1001704		•	SPB 1750
1001706		•	SPB 1800
1001708		•	SPB 1850
1001710		•	SPB 1900
1007830	b	•	SPB 1920
1001712		•	SPB 1950
1007719	b	•	SPB 1980
1001715		•	SPB 2000
1006713		•	SPB 2020
1001718		•	SPB 2060
1001720		•	SPB 2120
1007290		•	SPB 2150
1001722		•	SPB 2180
1011940	b	•	SPB 2200
1001725		•	SPB 2240
1007555		•	SPB 2280
1001727		•	SPB 2300
1001729		•	SPB 2360
1007660		•	SPB 2410
1001731		•	SPB 2430
1001733		•	SPB 2500
1007291		•	SPB 2530
1008002	b	•	SPB 2540
1001735		•	SPB 2580
1001737		•	SPB 2650
1008800		•	SPB 2680

Ref.		Dynam®	Pitch - Lg - Primitive
1007919	b	•	SPB 2700
1001739		•	SPB 2720
1009577	b	•	SPB 2780
1001741		•	SPB 2800
1007695	b	•	SPB 2834
1008406		•	SPB 2840
1007696	b	•	SPB 2845
1007516	b	•	SPB 2850
1001743		•	SPB 2900
1005976	b	•	SPB 2950
1008801	b	•	SPB 2990
1001745		•	SPB 3000
1001748		•	SPB 3070
1001752		•	SPB 3150
1007319		•	SPB 3170
1008001	b	•	SPB 3175
1001754		•	SPB 3250
1001756		•	SPB 3350
1001759		•	SPB 3450
1011766	b	•	SPB 3500
1001762		•	SPB 3550
1001764		•	SPB 3650
1001766		•	SPB 3750
1008802		•	SPB 3800
1007296	b	•	SPB 3840
1001768		•	SPB 3870
1009533	b	•	SPB 3875
1001770		•	SPB 4000
1007841		•	SPB 4060
1007298	b	•	SPB 4100
1001774		•	SPB 4120
1001776		•	SPB 4250
1007962		•	SPB 4310
1001778		•	SPB 4370
1001780		•	SPB 4500
1007335		•	SPB 4560
1001782		•	SPB 4620
1007315	b	•	SPB 4650
1001785		•	SPB 4750
1007733	b	•	SPB 4820
1001787		•	SPB 4870
1001789		•	SPB 5000
1009323	b	•	SPB 5070
1002851		•	SPB 5300

Ref.		Dynam®	Pitch - Lg - Primitive
1008167	b	•	SPB 5360
1007935	b	•	SPB 5380
1002852		•	SPB 5600
1007661	b	•	SPB 5680
1002853		•	SPB 6000
1007557	b	•	SPB 6098
1001797		•	SPB 6300
1002854	b	•	SPB 6700
1002829		•	SPB 7100
1003210		•	SPB 7500
1003274		•	SPB 8000
1012206		•	SPB 8800
1003019	b	•	SPB 10000

Autres dimensions sur demande
Other dimensions on request

SPC

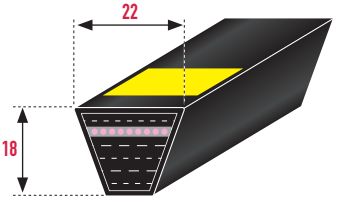

Section SPC

Unit : piece
Code Fam : 1 - 05

Ref.		Dynam®	Pitch - Lg - Primitive
1001816		•	SPC 2000
1001818		•	SPC 2120
1001820		•	SPC 2240
1001822		•	SPC 2360
1001824		•	SPC 2500
1001826		•	SPC 2650
1001828		•	SPC 2800
1009405	b	•	SPC 2850
1001831		•	SPC 3000
1007297		•	SPC 3080
1007892	b	•	SPC 3100
1001834		•	SPC 3150
1009646	b	•	SPC 3200
1012811	b	•	SPC 3250
1001836		•	SPC 3350
1007653	b	•	SPC 3450
1009536	b	•	SPC 3500
1001839		•	SPC 3550
1006711		•	SPC 3650

Ref.		Dynam®	Pitch - Lg - Primitive
1001843		•	SPC 3750
1007141	b	•	SPC 3810
1007716	b	•	SPC 3830
1007140		•	SPC 3912
1006469	b	•	SPC 3940
1001845		•	SPC 4000
1003254		•	SPC 4100
1001850		•	SPC 4250
1001853		•	SPC 4500
1007520	b	•	SPC 4600
1011573	b	•	SPC 4625
1001855		•	SPC 4750
1001858		•	SPC 5000
1001860		•	SPC 5300
1001862		•	SPC 5600
1007947	b	•	SPC 5700
1006955	b	•	SPC 5750
1010737	b	•	SPC 5900
1001864		•	SPC 6000

Ref.		Dynam®	Pitch - Lg - Primitive
1001866		•	SPC 6300
1006256		•	SPC 6500
1001868		•	SPC 6700
1002855		•	SPC 7100
1002856		•	SPC 7500
1002782		•	SPC 8000
1002772		•	SPC 8500
1002857		•	SPC 9000
1003329		•	SPC 9500
1002858		•	SPC 10000
1003343		•	SPC 10600
1002969	b	•	SPC 11200
1013563	b	•	SPC 11 400
1003010	b	•	SPC 11800
1003250		•	SPC 12500
1008019	b	•	SPC 13100
1001883	b	•	SPC 14000
1007608	b	•	SPC 15500
1008640	b	•	SPC 16890

Autres dimensions sur demande - Disponible jusqu'à 18 000 mm • Other dimensions on request - Available up to 18 000 mm

3V

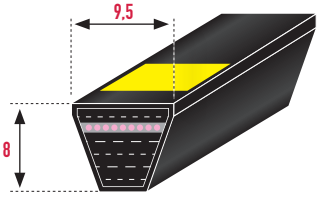

Section 3V

Unit : piece
Code Fam : 1 - 22

Ref.		Ext Lg inch - mm
1013387	b	3V 250 - 635
1013388	b	3V 265 - 673
1013389	b	3V 280 - 711
1013390	b	3V 300 - 762
1013391	b	3V 315 - 800
1008255	b	3V 335 - 851
1013392	b	3V 355 - 902
1013393	b	3V 375 - 953
1013394	b	3V 400 - 1016
1013395	b	3V 425 - 1080
1008256	b	3V 450 - 1143

Ref.		Ext Lg inch - mm
1013396	b	3V 475 - 1207
1008304	b	3V 500 - 1270
1013397	b	3V 530 - 1346
1013398	b	3V 560 - 1422
1010306	b	3V 600 - 1524
1010307	b	3V 630 - 1600
1010309	b	3V 670 - 1702
1010310	b	3V 710 - 1803
1010312	b	3V 750 - 1905
1010313	b	3V 800 - 2032
1010315	b	3V 850 - 2159

Ref.		Ext Lg inch - mm
1010316	b	3V 900 - 2286
1010317	b	3V 950 - 2413
1010318	b	3V 1000 - 2540
1010319	b	3V 1060 - 2692
1010320	b	3V 1120 - 2845
1010321	b	3V 1180 - 2997
1010322	b	3V 1250 - 3175
1010323	b	3V 1320 - 3353
1010324	b	3V 1400 - 3556

Autres dimensions sur demande • Other dimensions on request

Courroies trapézoïdales enrobées

Wrapped V-belts

Section 5V

Unit : piece
Code Fam : 1 - 22

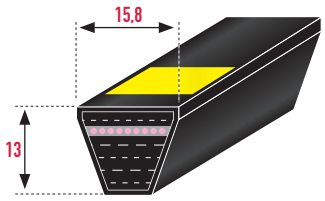

5V

Ref.		Dynam®	Ext Lg inch - mm
1011375	b		5V 530 - 1346
1010325	b	•	5V 600 - 1524
1010326	b	•	5V 630 - 1600
1010327	b	•	5V 670 - 1702
1010328	b	•	5V 710 - 1803
1010329	b	•	5V 750 - 1905
1010330	b	•	5V 800 - 2032
1010331	b	•	5V 850 - 2159
1010332	b	•	5V 900 - 2286
1010333	b	•	5V 950 - 2413
1010334	b	•	5V 1000 - 2540
1010335	b	•	5V 1060 - 2692

Ref.		Dynam®	Ext Lg inch - mm
1010336	b	•	5V 1120 - 2845
1010337	b	•	5V 1180 - 2997
1010338	b	•	5V 1250 - 3175
1010339	b	•	5V 1320 - 3353
1010340	b	•	5V 1400 - 3556
1010341	b	•	5V 1500 - 3810
1010342	b	•	5V 1600 - 4064
1010344	b	•	5V 1700 - 4318
1010345	b	•	5V 1800 - 4572
1010346	b	•	5V 1900 - 4826
1012539	b	•	5V 1969 - 5000
1010347	b	•	5V 2000 - 5080

Ref.		Dynam®	Ext Lg inch - mm
1010348	b	•	5V 2120 - 5385
1010349	b	•	5V 2240 - 5690
1010350	b	•	5V 2360 - 5994
1010351	b	•	5V 2500 - 6350
1010352	b	•	5V 2650 - 6731
1010353	b	•	5V 2800 - 7112
1010354	b	•	5V 3000 - 7620
1010355	b	•	5V 3150 - 8001
1010356	b	•	5V 3350 - 8509
1010357	b	•	5V 3550 - 9017

Autres dimensions sur demande • Other dimensions on request

Section 8V

Unit : piece
Code Fam : 1 - 23

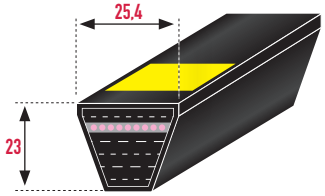

8V

Ref.		Dynam®	Ext Lg inch - mm
1010359	b		8V 1060 - 2692
1010360	b		8V 1120 - 2845
1010361	b		8V 1180 - 2997
1010362	b		8V 1250 - 3175
1010363	b		8V 1320 - 3353
1010364	b		8V 1400 - 3556
1010365	b	•	8V 1500 - 3810
1010366	b	•	8V 1600 - 4064
1010367	b	•	8V 1700 - 4318
1010368	b	•	8V 1800 - 4572

Ref.		Dynam®	Ext Lg inch - mm
1010369	b	•	8V 1900 - 4826
1010370	b	•	8V 2000 - 5080
1010371	b	•	8V 2120 - 5385
1010372	b	•	8V 2240 - 5690
1010373	b	•	8V 2360 - 5994
1010374	b	•	8V 2500 - 6350
1010375	b	•	8V 2650 - 6731
1010376	b	•	8V 2800 - 7112
1010377	b	•	8V 3000 - 7620
1010378	b	•	8V 3150 - 8001

Ref.		Dynam®	Ext Lg inch - mm
1010379	b	•	8V 3350 - 8509
1010380	b	•	8V 3550 - 9017
1010381	b	•	8V 3600 - 9144
1010382	b	•	8V 3750 - 9525
1010383	b	•	8V 4000 - 10160
1010384	b	•	8V 4250 - 10795
1010385	b	•	8V 4500 - 11430
1010386	b	•	8V 4750 - 12065
1010387	b	•	8V 5000 - 12700
1010388	b	•	8V 5600 - 14224

Autres dimensions sur demande - disponible jusqu'à 17 780 mm • Other dimensions on request - Available up to 17 780 mm

SPZ

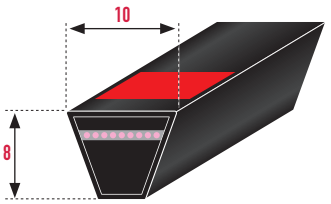

Section SPZ

Unit : piece
Code Fam : 1 - 77

Ref.		Dynam®	Pitch - Lg - Primitive
1008182	b		SPZ 710
1007631	b		SPZ 800
1003974	b		SPZ 1120
1004723	b		SPZ 1250
1004725	b		SPZ 1320
1001413	b		SPZ 1360

Ref.		Dynam®	Pitch - Lg - Primitive
1004728	b		SPZ 1400
1003978	b	•	SPZ 1500
1008183	b	•	SPZ 1600
1006326	b	•	SPZ 1700
1008184	b	•	SPZ 1800
1008185	b	•	SPZ 2000

Ref.		Dynam®	Pitch - Lg - Primitive
1011294	b	•	SPZ 2035
1010396	b	•	SPZ 2120
1008186	b	•	SPZ 2240
1002614	b	•	SPZ 2300
1008187	b	•	SPZ 2500
1008188	b	•	SPZ 2800

Autres dimensions sur demande • Other dimensions on request

SPA

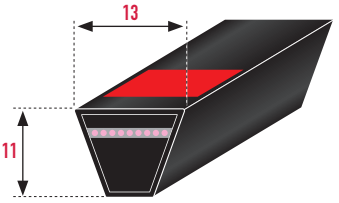

Section SPA

Unit : piece
Code Fam : 1 - 77

Ref.		Dynam®	Pitch - Lg - Primitive
1008191	b		SPA 800
1007686	b		SPA 850
1002761	b		SPA 982
1001674	b		SPA 1082
1002631	b		SPA 1120
1004693	b		SPA 1180
1007800	b		SPA 1230
1008193	b		SPA 1250
1008552	b		SPA 1307
1008679	b		SPA 1320
1001670	b		SPA 1375
1008682	b		SPA 1380

Ref.		Dynam®	Pitch - Lg - Primitive
1008155	b		SPA 1400
1008683	b		SPA 1425
1008684	b	•	SPA 1545
1006143	b	•	SPA 1575
1008168	b	•	SPA 1600
1008685	b	•	SPA 1625
1002632	b	•	SPA 1700
1010978	b	•	SPA 1782
1008178	b	•	SPA 1800
1004747	b	•	SPA 1850
1008686	b	•	SPA 1882
1008687	b	•	SPA 1950

Ref.		Dynam®	Pitch - Lg - Primitive
1008194	b	•	SPA 2000
1004748	b	•	SPA 2240
1008688	b	•	SPA 2300
1006887	b	•	SPA 2500
1008689	b	•	SPA 2650
1008172	b	•	SPA 2800
1001645	b	•	SPA 3150
1008195	b	•	SPA 3550
1008196	b	•	SPA 4000
1008197	b	•	SPA 4500

Autres dimensions sur demande • Other dimensions on request

Température d'utilisation : -35°C à +100°C (+120°C en pointe)
Working temperature : -35°C to +100°C (+120°C in peak)

Courroies trapézoïdales enrobées

Wrapped V-belts

Section SPB

Unit : piece
Code Fam : 1 - 77

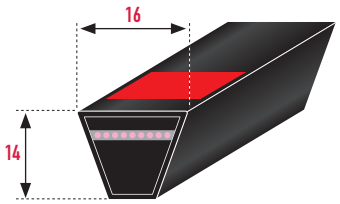

SPB

Ref.		Dynam®	Pitch - Lg - Primitive
1008198	b		SPB 1250
1008199	b		SPB 1400
1008947	b	•	SPB 1550
1008200	b	•	SPB 1600
1008201	b	•	SPB 1800
1011354	b	•	SPB 1900
1004033	b	•	SPB 2000
1011221	b	•	SPB 2150
1004854	b	•	SPB 2240
1006490	b	•	SPB 2500

Ref.		Dynam®	Pitch - Lg - Primitive
1008839	b	•	SPB 2530
1007667	b	•	SPB 2650
1005243	b	•	SPB 2800
1008838	b	•	SPB 2900
1008202	b	•	SPB 3150
1008278	b	•	SPB 3350
1003989	b	•	SPB 3550
1003990	b	•	SPB 3750
1003992	b	•	SPB 4000
1008948	b	•	SPB 4120

Ref.		Dynam®	Pitch - Lg - Primitive
1003993	b	•	SPB 4250
1008203	b	•	SPB 4500
1004761	b	•	SPB 4750
1008204	b	•	SPB 5000
1011247	b	•	SPB 5600
1013577	b	•	SPB 6000
1008205	b	•	SPB 6300
1008206	b	•	SPB 7100
1008207	b	•	SPB 8000

Autres dimensions sur demande • Other dimensions on request

Section SPC

Unit : piece
Code Fam : 1 - 77

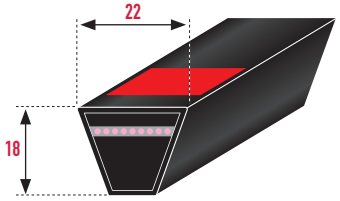

SPC

Ref.		Dynam®	Pitch - Lg - Primitive
1006958	b	•	SPC 2000
1007308	b	•	SPC 2240
1008208	b	•	SPC 2500
1008209	b	•	SPC 2800
1004077	b	•	SPC 3000
1008210	b	•	SPC 3150
1008211	b	•	SPC 3550

Ref.		Dynam®	Pitch - Lg - Primitive
1008675	b	•	SPC 3750
1008212	b	•	SPC 4000
1006982	b	•	SPC 4500
1008781	b	•	SPC 4750
1004095	b	•	SPC 5000
1007405	b	•	SPC 5600
1008213	b	•	SPC 6300

Ref.		Dynam®	Pitch - Lg - Primitive
1002771	b	•	SPC 6700
1004698	b	•	SPC 7100
1006131	b	•	SPC 8000
1008214	b	•	SPC 9000
1008215	b	•	SPC 10000
1008216	b	•	SPC 11200
1008217	b	•	SPC 12500

Autres dimensions sur demande • Other dimensions on request

Température d'utilisation : -35°C à +100°C (+120°C en pointe)
Working temperature : -35°C to +100°C (+120°C in peak)

SPB

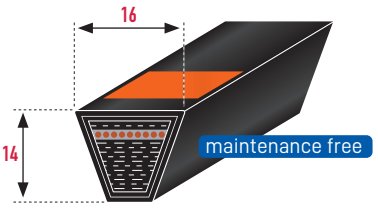

Section SPB

Unit : piece
Code Fam : 1 - 80

Ref.	Dynam®	Pitch - Lg - Primitive
1090083		SPB 1250
1090084		SPB 1320
1090085		SPB 1400
1090086	•	SPB 1500
1090001	•	SPB 1600
1090002	•	SPB 1700
1090003	•	SPB 1800
1090004	•	SPB 1900
1090005	•	SPB 2000
1090006	•	SPB 2120

Ref.	Dynam®	Pitch - Lg - Primitive
1090007	•	SPB 2240
1090008	•	SPB 2360
1090009	•	SPB 2500
1090010	•	SPB 2650
1090011	•	SPB 2800
1090012	•	SPB 3000
1090013	•	SPB 3150
1090014	•	SPB 3350
1090015	•	SPB 3550
1090016	•	SPB 3750

Ref.	Dynam®	Pitch - Lg - Primitive
1090017	•	SPB 4000
1090018	•	SPB 4250
1090057	•	SPB 4370
1090019	•	SPB 4500
1090020	•	SPB 4750
1090021	•	SPB 5000
1090022	•	SPB 5300
1090023	•	SPB 5600

Autres dimensions sur demande • Other dimensions on request

SPC

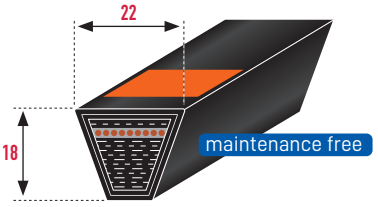

Section SPC

Unit : piece
Code Fam : 1 - 80

Ref.	Dynam®	Pitch - Lg - Primitive
1090082 b	•	SPC 1800
1090059	•	SPC 2000
1090087	•	SPC 2120
1090024	•	SPC 2240
1090025	•	SPC 2360
1090026	•	SPC 2500
1090027	•	SPC 2650
1090028	•	SPC 2800
1090029	•	SPC 3000
1090081 b	•	SPC 3041
1090030	•	SPC 3150
1090031	•	SPC 3350

Ref.	Dynam®	Pitch - Lg - Primitive
1090032	•	SPC 3550
1090033	•	SPC 3750
1090034	•	SPC 4000
1090035	•	SPC 4100
1090036	•	SPC 4250
1090037	•	SPC 4500
1090038	•	SPC 4750
1090039	•	SPC 5000
1090040	•	SPC 5300
1090056 b	•	SPC 5440
1090041	•	SPC 5600
1090042	•	SPC 6000

Ref.	Dynam®	Pitch - Lg - Primitive
1090043	•	SPC 6300
1090044	•	SPC 6500
1090045	•	SPC 6700
1090046	•	SPC 7100
1090047	•	SPC 7500
1090048	•	SPC 8000
1090058	•	SPC 8500
1090088	•	SPC 9000
1090060	•	SPC 9500
1090061 b	•	SPC 14000

Autres dimensions sur demande • Other dimensions on request

8V

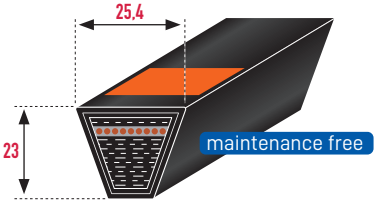

Section 8V

Unit : piece
Code Fam : 1 - 80

Ref.	Dynam®	Ext Lg inch - mm
1090080 b		8V 1320 - 3353
1090049 b		8V 1400 - 3556
1090051 b	•	8V 1500 - 3810
1090062 b	•	8V 1600 - 4064
1090063 b	•	8V 1700 - 4318
1090064 b	•	8V 1800 - 4572
1090055 b	•	8V 1900 - 4826
1090052 b	•	8V 2000 - 5080
1090053 b	•	8V 2120 - 5385

Ref.	Dynam®	Ext Lg inch - mm
1090054 b	•	8V 2240 - 5690
1090050 b	•	8V 2360 - 5994
1090065 b	•	8V 2500 - 6350
1090066 b	•	8V 2650 - 6731
1090067 b	•	8V 2800 - 7112
1090068 b	•	8V 3000 - 7620
1090069 b	•	8V 3150 - 8001
1090070 b	•	8V 3350 - 8509
1090071 b	•	8V 3550 - 9017

Ref.	Dynam®	Ext Lg inch - mm
1090072 b	•	8V 3600 - 9144
1090073 b	•	8V 3750 - 9525
1090074 b	•	8V 4000 - 10160
1090075 b	•	8V 4250 - 10795
1090076 b	•	8V 4500 - 11430
1090077 b	•	8V 4750 - 12065
1090078 b	•	8V 5000 - 12700
1090079 b	•	8V 5600 - 14224

Autres dimensions sur demande • Other dimensions on request

Sur demande — Sections VECO® EVOLUTION 5V SPA — On request

Courroies trapézoïdales enrobées

Wrapped V-belts

VECO® 300 EXTREME

Section SPC

Unit : piece
Code Fam : 1 - 79

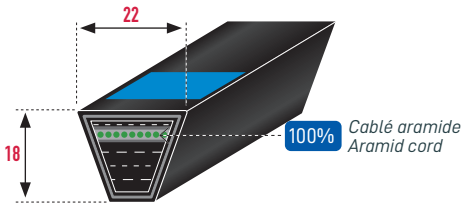

SPC

Ref.		Pitch - Lg - Primitive
1030001	b	SPC 2000
1030002	b	SPC 2120
1030003	b	SPC 2240
1030004	b	SPC 2360
1030005	b	SPC 2500
1030006	b	SPC 2650
1030007	b	SPC 2800
1030008	b	SPC 3000
1030009	b	SPC 3150
1030010	b	SPC 3350
1030011	b	SPC 3550
1030012	b	SPC 3650

Ref.		Pitch - Lg - Primitive
1030013	b	SPC 3750
1030014	b	SPC 4000
1030015	b	SPC 4100
1030016	b	SPC 4250
1030017		SPC 4500
1030018	b	SPC 4750
1030019		SPC 5000
1030020	b	SPC 5300
1030021	b	SPC 5600
1030022	b	SPC 6000
1030023	b	SPC 6300
1030024	b	SPC 6500

Ref.		Pitch - Lg - Primitive
1030025	b	SPC 6700
1030026	b	SPC 7100
1030027	b	SPC 7500
1030028	b	SPC 8000
1030029	b	SPC 8500
1030030	b	SPC 9000
1030031	b	SPC 9500
1030032	b	SPC 10000
1030033	b	SPC 10600
1030034	b	SPC 11800
1030049	b	SPC 12500

Autres dimensions sur demande • Other dimensions on request

Sur demande — Section VECO® 300 EXTREME 8V — On request

Toujours soucieux d'améliorer la productivité dans l'industrie et les applications de ses clients, **COLMANT CUVELIER**RPS a su tirer profit des formidables particularités de l'ARAMIDE (KEVLAR®)

Initialement conçue pour les plus rudes broyeurs à marteaux.

Les ingénieurs en charge de la **VECO 300 extrême** ont réussi à exploiter pleinement la rigidité mécanique de l'ARAMIDE.

TECHNOLOGIE
Une ceinture BI-COMPOUND DYNAMIQUE est composée d'un double enrobage à jonction inversée, séparée par un coussin en caoutchouc issu des mélanges CVT (haute compression élastique).
Elle permet :
- une restitution des énergies pour les démarrages et glissements optimaux.
- un effet dynamique pour une maîtrise parfaite des rendements lors des chocs et à-coups.

Un MATELAS FIBRE TRANSVERSAL composé de deux couches en élastomère, permet un maintien durable du câble dans sa position optimale.

BÉNÉFICES
- Résistance élevée à la traction et à la rupture,
- Taux de rendement : 98%
- Réduction des opérations maintenance
- Durée de vie élevée
- Jusqu'à deux fois plus de puissance transmissible
- Réduction de la taille des transmissions
- Economie d'énergie

La courroie la plus performante du marché, n'hésitez pas à nous contacter pour calculer ensemble vos transmissions. Ces courroies doivent être vendues appairées.

VECO® 300 EXTREME

Courroie trapézoïdale étroite de transmission de puissance ultra haute performance, câblé ARAMIDE, équipé d'une ceinture BI-COMPOUND DYNAMIQUE.

Ultra high performance PTS ARAMID V-BELTS equipped with a DYNAMIC BI-COMPOUND BELT.

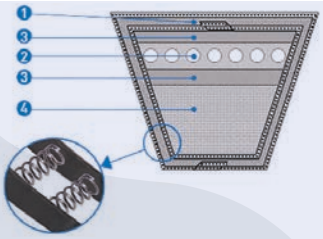

1. Ceinture BI-COMPOUND DYNAMIQUE / *BI-COMPOUND DYNAMIC belt*
2. Câblé ARAMIDE / *ARAMID cable*
3. Matelas fibre transversal / *Transverse fiber mat*
4. Gomme de qualité supérieure / *High quality rubber*

Sections
SPC - 22x18 • 8V - 25,4x23

Longueurs / *Lenghts*
2000 > 11 800mm

Poulie à utiliser / *Pulleys to use*
Toutes les poulies standard
All standard pulleys

Always focused on improving the productivity of industrial power transmissions, ***COLMANT CUVELIER***RPS *has benefited by the tremendous particularities of ARAMID (KEVLAR®).*

Initialy designed for the toughest hammer crushers.

The engineers in charge of ***VECO 300 extreme*** *have fully used and carried out the ARAMID mecanical rigidity.*

TECHNOLOGIE
The DYNAMIC BI-COMPOUND BELT is made of a double wrapped reverse junction, separated by a rubber cushion made of special mixtures (High elastic compression).

It enables :
a restoration of the energies for smoother starts and optimized sliding.
A dynamic effect for a perfect supremacy of the outputs during jolts and shocks.

A TRANSVERSE FIBER MAT made of two elastomer coated layers enables a durable shape of the cable in its optimal position.

BENEFITS
- *Suitable for EXTREME loaded conditions*
- *Up to 98% drive efficiency*
- *Reduction of maintenance operations*
- *High lifespan*
- *Double power efficiency*
- *New sizing of transmissions, reduction of sizes.*
- *Energy savings.*

The most competitive PTS V-BELT.
Feel free to contact us for building and calculating your future sustainable and profitable projects.
Belts needed to be matched.

AJ

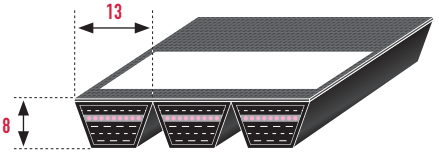

Section AJ

Unit : le brin / rib
Code Fam : 1 - 19

Ref.		Inside - Lg - Intérieure RMA Code
1140002	b	AJ 1300 - AJ 51
1140003	b	AJ 1422 - AJ 56
1140004	b	AJ 1450 - AJ 57
1140005	b	AJ 1500 - AJ 59
1140006	b	AJ 1625 - AJ 64

Ref.		Inside - Lg - Intérieure RMA Code
1140007	b	AJ 1700 - AJ 67
1140008	b	AJ 1800 - AJ 71
1140009	b	AJ 1900 - AJ 75
1140010	b	AJ 2000 - AJ 79
1140011	b	AJ 2240 - AJ 88

Ref.		Inside - Lg - Intérieure RMA Code
1140012	b	AJ 2500 - AJ 98
1140013	b	AJ 2540 - AJ 100
1140014	b	AJ 2650 - AJ 104
1140015	b	AJ 2845 - AJ 112
1140016	b	AJ 3048 - AJ 120

Autres dimensions sur demande • Other dimensions on request

BJ

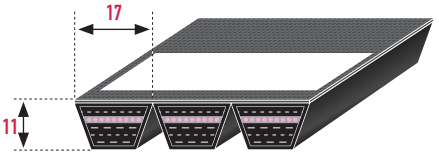

Section BJ

Unit : le brin / rib
Code Fam : 1 - 19

Ref.		Inside - Lg - Intérieure RMA Code
1140022	b	BJ 1500 - BJ 59
1140023	b	BJ 1550 - BJ 61
1140024	b	BJ 1600 - BJ 63
1140025	b	BJ 1625 - BJ 64
1140026	b	BJ 1700 - BJ 67
1140027	b	BJ 1800 - BJ 71
1140028	b	BJ 1850 - BJ 73
1140029	b	BJ 1900 - BJ 75
1140030	b	BJ 2000 - BJ 79
1140031	b	BJ 2100 - BJ 83

Ref.		Inside - Lg - Intérieure RMA Code
1140032	b	BJ 2240 - BJ 88
1140033	b	BJ 2300 - BJ 91
1140034	b	BJ 2400 - BJ 94 1/2
1140035	b	BJ 2500 - BJ 98
1140036	b	BJ 2600 - BJ 102
1140037	b	BJ 2700 - BJ 106
1140038	b	BJ 2845 - BJ 112
1140039	b	BJ 3000 - BJ 118
1140040	b	BJ 3048 - BJ 120
1140041	b	BJ 3250 - BJ 128

Ref.		Inside - Lg - Intérieure RMA Code
1140042	b	BJ 3350 - BJ 132
1140043	b	BJ 3550 - BJ 140
1140044	b	BJ 3700 - BJ 146
1140045	b	BJ 3750 - BJ 148
1140046	b	BJ 4000 - BJ 158
1140047	b	BJ 4250 - BJ 167
1140048	b	BJ 4500 - BJ 177
1140049	b	BJ 4750 - BJ 187

Autres dimensions sur demande - Disponible jusqu'à 10 000 mm • Other dimensions on request - Available up to 10 000 mm

CJ

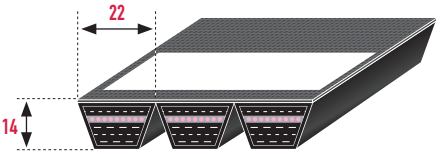

Section CJ

Unit : le brin / rib
Code Fam : 1 - 19

Ref.		Inside - Lg - Intérieure RMA Code
1140050	b	CJ 2500 - CJ 98
1140051	b	CJ 2750 - CJ 108
1140052	b	CJ 3048 - CJ 120
1140053	b	CJ 3250 - CJ 128
1140054	b	CJ 3550 - CJ 140

Ref.		Inside - Lg - Intérieure RMA Code
1140055	b	CJ 3700 - CJ 146
1140056	b	CJ 3850 - CJ 151
1140057	b	CJ 4250 - CJ 167
1140058	b	CJ 4500 - CJ 177
1140059	b	CJ 4750 - CJ 187

Ref.		Inside - Lg - Intérieure RMA Code
1140060	b	CJ 5000 - CJ 197
1140061	b	CJ 5300 - CJ 208
1140062	b	CJ 5600 - CJ 220
1140063	b	CJ 6000 - CJ 236
1140064	b	CJ 6300 - CJ 248

Autres dimensions sur demande - Disponible jusqu'à 10 000 mm • Other dimensions on request - Available up to 10 000 mm

Section SPAJ

Unit : le brin / rib
Code Fam : 1 - 19

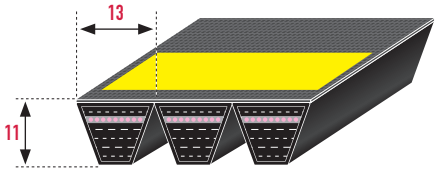

SPAJ

Ref.		Pitch Lg - Lg Primitive
1140065	b	SPAJ 1250
1140066	b	SPAJ 1400
1140067	b	SPAJ 1500
1140068	b	SPAJ 1600

Ref.		Pitch Lg - Lg Primitive
1140069	b	SPAJ 1700
1140070	b	SPAJ 1800
1140071	b	SPAJ 1900
1140072	b	SPAJ 2000

Ref.		Pitch Lg - Lg Primitive
1140073	b	SPAJ 2120
1140074	b	SPAJ 2240
1140075	b	SPAJ 2360
1140243	b	SPAJ 4000

Autres dimensions sur demande - Disponible jusqu'à 5 000 mm • Other dimensions on request - Available up to 5 000 mm

Section SPBJ

Unit : le brin / rib
Code Fam : 1 - 19

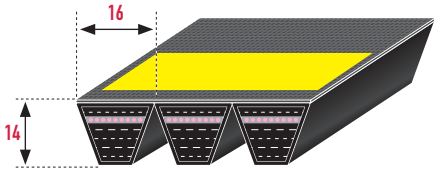

SPBJ

Ref.		Pitch Lg - Lg Primitive
1140076	b	SPBJ 2360
1140280	b	SPBJ 2436
1140077	b	SPBJ 2500
1140078	b	SPBJ 2650
1140079	b	SPBJ 2800
1140080	b	SPBJ 3000
1140081	b	SPBJ 3150
1140082	b	SPBJ 3350
1140083	b	SPBJ 3550

Ref.		Pitch Lg - Lg Primitive
1140084	b	SPBJ 3750
1140281	b	SPBJ 3800
1140272	b	SPBJ 3850
1140085	b	SPBJ 4000
1140086	b	SPBJ 4250
1140087	b	SPBJ 4500
1140088	b	SPBJ 4750
1140089	b	SPBJ 5000
1140090	b	SPBJ 5300

Ref.		Pitch Lg - Lg Primitive
1140091	b	SPBJ 5600
1140092	b	SPBJ 6000
1140093	b	SPBJ 6300
1140094	b	SPBJ 6700
1140095	b	SPBJ 7100
1140096	b	SPBJ 7500
1140097	b	SPBJ 8000

Autres dimensions sur demande - Disponible jusqu'à 10 000 mm • Other dimensions on request - Available up to 10 000 mm

Section SPCJ

Unit : le brin / rib
Code Fam : 1 - 19

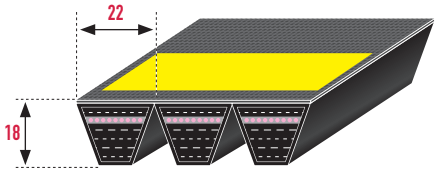

SPCJ

Ref.		Pitch Lg - Lg Primitive
1140241	b	SPCJ 2800
1140098	b	SPCJ 3000
1140099	b	SPCJ 3150
1140100	b	SPCJ 3350
1140101	b	SPCJ 3550
1140102	b	SPCJ 3750
1140103	b	SPCJ 4000
1140104	b	SPCJ 4250
1140105	b	SPCJ 4500

Ref.		Pitch Lg - Lg Primitive
1140106	b	SPCJ 4750
1140107	b	SPCJ 5000
1140108	b	SPCJ 5300
1140109	b	SPCJ 5600
1140110	b	SPCJ 6000
1140111	b	SPCJ 6300
1140112	b	SPCJ 6700
1140113	b	SPCJ 7100
1140114	b	SPCJ 7500

Ref.		Pitch Lg - Lg Primitive
1140115	b	SPCJ 8000
1140116	b	SPCJ 8500
1140117	b	SPCJ 9000
1140279	b	SPCJ 9100
1140118	b	SPCJ 9500
1140119	b	SPCJ 10000
1140274	b	SPCJ 12800

Autres dimensions sur demande • Other dimensions on request

3VJ

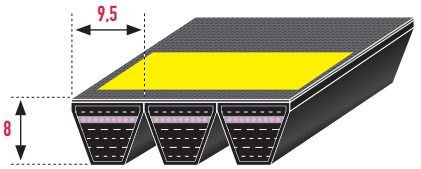

Section 3VJ

Unit : le brin / rib
Code Fam : 1 - 19

Ref.		Effective Lg inch - mm
1140120	b	3VJ 500 - 1270
1140121	b	3VJ 530 - 1346
1140122	b	3VJ 560 - 1422
1140123	b	3VJ 600 - 1524
1140124	b	3VJ 630 - 1600

Ref.		Effective Lg inch - mm
1140125	b	3VJ 670 - 1701
1140126	b	3VJ 710 - 1803
1140127	b	3VJ 750 - 1905
1140128	b	3VJ 800 - 2032
1140129	b	3VJ 850 - 2159

Ref.		Effective Lg inch - mm
1140130	b	3VJ 900 - 2286
1140131	b	3VJ 950 - 2413
1140132	b	3VJ 1000 - 2540
1140133	b	3VJ 1060 - 2692
1140134	b	3VJ 1120 - 2844

Ref.		Effective Lg inch - mm
1140135	b	3VJ 1180 - 2997
1140136	b	3VJ 1250 - 3175
1140137	b	3VJ 1320 - 3352
1140138	b	3VJ 1400 - 3556

Autres dimensions sur demande • Other dimensions on request

5VJ

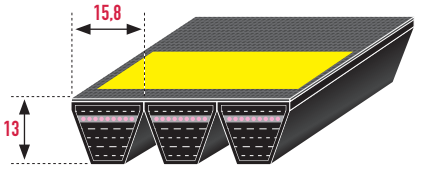

Section 5VJ

Unit : le brin / rib
Code Fam : 1 - 19

Ref.		Effective Lg inch - mm
1140242	b	5VJ 850 - 2159
1140139	b	5VJ 950 - 2413
1140140	b	5VJ 1000- 2540
1140276	b	5VJ 1040 - 2650
1140141	b	5VJ 1060 - 2692
1140142	b	5VJ 1120 - 2844
1140143	b	5VJ 1180 - 2997

Ref.		Effective Lg inch - mm
1140278	b	5VJ 1240 - 3150
1140144	b	5VJ 1250 - 3175
1140145	b	5VJ 1320 - 3352
1140146	b	5VJ 1400 - 3556
1140147	b	5VJ 1500 - 3810
1140148	b	5VJ 1600 - 4064
1140272	b	5VJ 1670 - 4250

Ref.		Effective Lg inch - mm
1140149	b	5VJ 1700 - 4318
1140191	b	5VJ 1800 - 4572
1140150	b	5VJ 1900 - 4826
1140151	b	5VJ 2000 - 5080
1140152	b	5VJ 2120 - 5384
1140153	b	5VJ 2240 - 5689
1140154	b	5VJ 2360 - 5994

Ref.		Effective Lg inch - mm
1140155	b	5VJ 2500 - 6350
1140156	b	5VJ 2650 - 6731
1140157	b	5VJ 2800 - 7112
1140158	b	5VJ 3000 - 7620
1140159	b	5VJ 3150 - 8001
1140160	b	5VJ 3350 - 8509
1140161	b	5VJ 3550 - 9017

Autres dimensions sur demande • Other dimensions on request

8VJ

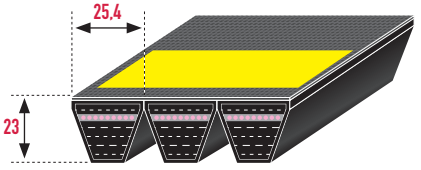

Section 8VJ

Unit : le brin / rib
Code Fam : 1 - 19

Ref.		Effective Lg inch - mm
1140162	b	8VJ 1000 - 2540
1140163	b	8VJ 1060 - 2692
1140164	b	8VJ 1120 - 2844
1140165	b	8VJ 1180 - 2997
1140166	b	8VJ 1250 - 3175
1140167	b	8VJ 1320 - 3352
1140168	b	8VJ 1400 - 3556

Ref.		Effective Lg inch - mm
1140169	b	8VJ 1500 - 3810
1140170	b	8VJ 1600 - 4064
1140171	b	8VJ 1700 - 4318
1140172	b	8VJ 1800 - 4572
1140173	b	8VJ 1900 - 4826
1140174	b	8VJ 2000 - 5080
1140175	b	8VJ 2120 - 5384

Ref.		Effective Lg inch - mm
1140176	b	8VJ 2240 - 5689
1140177	b	8VJ 2360 - 5994
1140277	b	8VJ 2500 - 6350
1140178	b	8VJ 2650 - 6731
1140179	b	8VJ 2800 - 7112
1140180	b	8VJ 3000 - 7620
1140181	b	8VJ 3150 - 8001

Ref.		Effective Lg inch - mm
1140182	b	8VJ 3350 - 8509
1140183	b	8VJ 3550 - 9017
1140184	b	8VJ 3750 - 9525
1140185	b	8VJ 4000 - 10160
1140186	b	8VJ 4250 - 10795
1140187	b	8VJ 4500 - 11430
1140188	b	8VJ 4750 - 12065

Autres dimensions sur demande • Other dimensions on request

Quantité minimum de lancement courroies Vecoband Standard et Evolution / MOQ

	Nombre de brins / Number of ribs									
Section	2	3	4	5	6	7	8	10	12	16
AJ	38	25	19	15	13	11	10	8	7	5
BJ	29	18	15	11	9	9	8	6	5	4
CJ	20	14	10	8	7	6	5	4	3	
SPAJ	38	25	19	15	13	11	10	8	7	5
SPBJ	29	19	15	12	10	9	8	6	5	4
SPCJ	21	14	10	8	7	6	5	4	3	
3VJ/9J	SD/OR	SD/OR	SD/OR	SD/OR	SD/OR	SD/OR	SD/OR	SD/OR	SD/OR	
5VJ/15J	30	20	15	12	10	9	8	6	5	4
8VJ/25J	20	13	10	8	7	6	5	4	3	

Section SPBJ

Unit : le brin / rib
Code Fam : 1 - 19

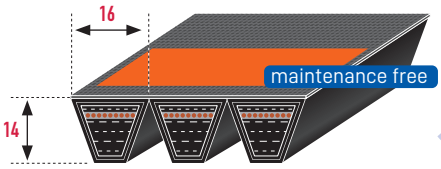

SPBJ EVOL.

Ref.	Pitch - Lg - Primitive
1140269	SPBJ 2120
1140240	SPBJ 2240
1140218	SPBJ 2360
1140219	SPBJ 2500
1140220	SPBJ 2650
1140221	SPBJ 2800
1140222	SPBJ 3000

Ref.	Pitch - Lg - Primitive
1140223	SPBJ 3150
1140224	SPBJ 3350
1140225	SPBJ 3550
1140226	SPBJ 3750
1140227	SPBJ 4000
1140228	SPBJ 4250
1140229	SPBJ 4500

Ref.	Pitch - Lg - Primitive
1140230	SPBJ 4750
1140231	SPBJ 5000
1140232	SPBJ 5300
1140233	SPBJ 5600
1140234	SPBJ 6000
1140235	SPBJ 6300
1140236	SPBJ 6700

Ref.	Pitch - Lg - Primitive
1140267	SPBJ 6800
1140237	SPBJ 7100
1140238	SPBJ 7500
1140239	SPBJ 8000

Section SPCJ

Unit : le brin / rib
Code Fam : 1 - 19

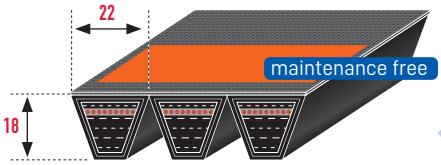

SPCJ EVOL.

Ref.	Pitch - Lg - Primitive
1140198	SPCJ 3000
1140199	SPCJ 3150
1140200	SPCJ 3350
1140201	SPCJ 3550
1140196	SPCJ 3750
1140202	SPCJ 4000

Ref.	Pitch - Lg - Primitive
1140203	SPCJ 4250
1140204	SPCJ 4500
1140205	SPCJ 4750
1140206	SPCJ 5000
1140195	SPCJ 5300
1140207	SPCJ 5600

Ref.	Pitch - Lg - Primitive
1140270 b	SPCJ 5900
1140208	SPCJ 6000
1140209	SPCJ 6300
1140210	SPCJ 6700
1140211	SPCJ 7100
1140212	SPCJ 7500

Ref.	Pitch - Lg - Primitive
1140213	SPCJ 8000
1140214	SPCJ 8500
1140215	SPCJ 9000
1140216	SPCJ 9500
1140217	SPCJ 10000
1140197	SPCJ 10600

Autres dimensions sur demande • Other dimensions on request

Section 8VJ

Unit : le brin / rib
Code Fam : 1 - 19

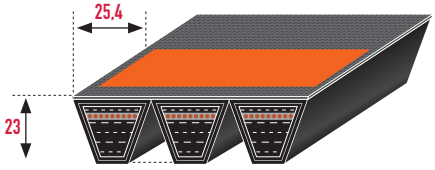

8VJ EVOL.

Ref.	Effective Lg inch - mm
1140245 b	8VJ 1320 - 3352
1140246 b	8VJ 1400 - 3556
1140247 b	8VJ 1500 - 3810
1140248 b	8VJ 1600 - 4064
1140249 b	8VJ 1700 - 4318
1140250 b	8VJ 1800 - 4572

Ref.	Effective Lg inch - mm
1140251 b	8VJ 1900 - 4826
1140252 b	8VJ 2000 - 5080
1140253 b	8VJ 2120 - 5384
1140254 b	8VJ 2240 - 5689
1140255 b	8VJ 2360 - 5994
1140256 b	8VJ 2650 - 6731

Ref.	Effective Lg inch - mm
1140257 b	8VJ 2800 - 7112
1140258 b	8VJ 3000 - 7620
1140259 b	8VJ 3150 - 8001
1140260 b	8VJ 3350 - 8509
1140261 b	8VJ 3550 - 9017
1140262 b	8VJ 3750 - 9525

Ref.	Effective Lg inch - mm
1140263 b	8VJ 4000 - 10160
1140264 b	8VJ 4250 - 10795
1140265 b	8VJ 4500 - 11430
1140266 b	8VJ 4750 - 12065

VECOBAND® 300 EXTREME

Section SPCJ

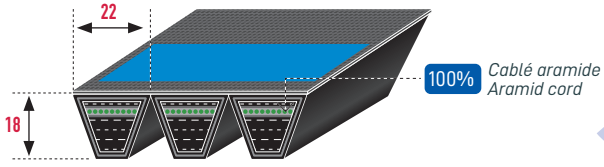

SPCJ

Autres dimensions sur demande • Other dimensions on request

XPZ EPDM 3VX



Section XPZ

Unit : piece
Code Fam : 1 - 140

Ref.	Lg Primitive - Code RMA Pitch lenght - RMA Code
1150001	XPZ-530 / 3VX 210
1150002	XPZ-560 / 3VX 222
1150003	XPZ-587 / 3VX 233
1150004	XPZ-600 / 3VX 238
1150005	XPZ-612 / 3VX 243
1150006	XPZ-630 / 3VX 250
1150007	XPZ-640 / 3VX 254
1150008	XPZ-660 / 3VX 261
1150009	XPZ-670 / 3VX 265
1150010	XPZ-687 / 3VX 272
1150011	XPZ-710 / 3VX 280
1150012	XPZ-722 / 3VX 286
1150013	XPZ-737 / 3VX 292
1150014	XPZ-750 / 3VX 297
1150015	XPZ-762 / 3VX 300
1150016	XPZ-772 / 3VX 305
1150017	XPZ-787 / 3VX 311
1150018	XPZ-800 / 3VX 315
1150019	XPZ-812 / 3VX 321
1150020	XPZ-825 / 3VX 325
1150021	XPZ-837 / 3VX 331
1150022	XPZ-850 / 3VX 335
1150023	XPZ-862 / 3VX 341
1150024	XPZ-875 / 3VX 346
1150025	XPZ-887 / 3VX 350
1150026	XPZ-900 / 3VX 355

Ref.	Lg Primitive - Code RMA Pitch lenght - RMA Code
1150027	XPZ-912 / 3VX 360
1150028	XPZ-925 / 3VX 366
1150029	XPZ-937 / 3VX 370
1150030	XPZ-950 / 3VX 375
1150031	XPZ-962 / 3VX 380
1150032	XPZ-975 / 3VX 385
1150033	XPZ-987 / 3VX 390
1150034	XPZ-1000 / 3VX 395
1150035	XPZ-1012 / 3VX 400
1150036	XPZ-1020 / 3VX 403
1150037	XPZ-1030 / 3VX 407
1150038	XPZ-1037 / 3VX 410
1150039	XPZ-1060 / 3VX 419
1150040	XPZ-1075 / 3VX 425
1150041	XPZ-1080 / 3VX 427
1150042	XPZ-1087 / 3VX 430
1150043	XPZ-1112 / 3VX 440
1150044	XPZ-1120 / 3VX 442
1150045	XPZ-1137 / 3VX 450
1150046	XPZ-1150 / 3VX 454
1150047	XPZ-1162 / 3VX 459
1150048	XPZ-1180 / 3VX 465
1150049	XPZ-1187 / 3VX 469
1150050	XPZ-1202 / 3VX 475
1150051	XPZ-1212 / 3VX 479
1150052	XPZ-1220 / 3VX 482

Ref.	Lg Primitive - Code RMA Pitch lenght - RMA Code
1150053	XPZ-1237 / 3VX 490
1150054	XPZ-1250 / 3VX 494
1150055	XPZ-1262 / 3VX 498
1150056	XPZ-1270 / 3VX 500
1150057	XPZ-1280 / 3VX 505
1150058	XPZ-1287 / 3VX 508
1150059	XPZ-1312 / 3VX 518
1150060	XPZ-1320 / 3VX 520
1150061	XPZ-1337 / 3VX 530
1150062	XPZ-1362 / 3VX 538
1150063	XPZ-1387 / 3VX 548
1150064	XPZ-1400 / 3VX 553
1150065	XPZ-1412 / 3VX 557
1150066	XPZ-1420 / 3VX 560
1150067	XPZ-1437 / 3VX 567
1150068	XPZ-1450 / 3VX 572
1150069	XPZ-1470 / 3VX 580
1150070	XPZ-1487 / 3VX 587
1150071	XPZ-1500 / 3VX 592
1150072	XPZ-1512 / 3VX 597
1150073	XPZ-1520 / 3VX 600
1150074	XPZ-1537 / 3VX 607
1150075	XPZ-1550 / 3VX 612
1150076	XPZ-1560 / 3VX 616
1150077	XPZ-1587 / 3VX 626
1150078	XPZ-1600 / 3VX 630

Ref.	Lg Primitive - Code RMA Pitch lenght - RMA Code
1150079	XPZ-1650 / 3VX 650
1150080	XPZ-1687 / 3VX 666
1150081	XPZ-1700 / 3VX 670
1150082	XPZ-1750 / 3VX 690
1150083	XPZ-1800 / 3VX 710
1150084	XPZ-1850 / 3VX 730
1150085	XPZ-1900 / 3VX 750
1150086	XPZ-1950 / 3VX 770
1150087	XPZ-2000 / 3VX 790
1150088	XPZ-2030 / 3VX 800
1150089	XPZ-2120 / 3VX 836
1150090	XPZ-2160 / 3VX 850
1150091	XPZ-2240 / 3VX 883
1150092	XPZ-2280 / 3VX 900
1150093	XPZ-2360 / 3VX 931
1150094	XPZ-2410 / 3VX 950
1150095	XPZ-2500 / 3VX 986
1150096	XPZ-2540 / 3VX 1000
1150097	XPZ-2650 / 3VX 1045
1150098	XPZ-2690 / 3VX 1060
1150099	XPZ-2800 / 3VX 1104
1150100	XPZ-2840 / 3VX 1120
1150101	XPZ-3000 / 3VX 1180
1150102	XPZ-3150 / 3VX 1240
1150103	XPZ-3350 / 3VX 1320
1150104	XPZ-3550 / 3VX 1400

XPA EPDM



Section XPA

Unit : piece
Code Fam : 1 - 141

Ref.	Lg Primitive - Pitch Lg
1150105	XPA-550
1150106	XPA-570
1150107	XPA-595
1150108	XPA-608
1150109	XPA-625
1150110	XPA-642
1150111	XPA-663
1150112	XPA-690
1150113	XPA-716
1150114	XPA-732
1150115	XPA-750
1150116	XPA-757
1150117	XPA-782

Ref.	Lg Primitive - Pitch Lg
1150118	XPA-800
1150119	XPA-815
1150120	XPA-832
1150121	XPA-850
1150122	XPA-875
1150123	XPA-882
1150124	XPA-900
1150125	XPA-907
1150126	XPA-925
1150127	XPA-932
1150128	XPA-950
1150129	XPA-957
1150130	XPA-975

Ref.	Lg Primitive - Pitch Lg
1150131	XPA-982
1150132	XPA-1000
1150133	XPA-1010
1150134	XPA-1020
1150135	XPA-1032
1150136	XPA-1045
1150137	XPA-1060
1150138	XPA-1082
1150139	XPA-1090
1150140	XPA-1107
1150141	XPA-1120
1150142	XPA-1132
1150143	XPA-1150

Ref.	Lg Primitive - Pitch Lg
1150144	XPA-1157
1150145	XPA-1165
1150146	XPA-1180
1150147	XPA-1207
1150148	XPA-1220
1150149	XPA-1232
1150150	XPA-1250
1150151	XPA-1257
1150152	XPA-1270
1150153	XPA-1275
1150154	XPA-1282
1150155	XPA-1300
1150156	XPA-1307

Courroies trapézoïdales crantées flancs nus

Raw edge cogged V-belts

Section XPA

Unit : piece
Code Fam : 1 - 141

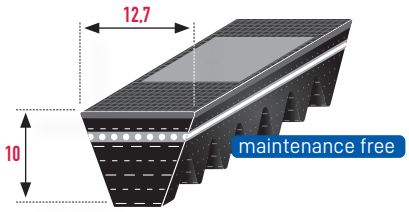

XPA EPDM

Ref.	Lg Primitive - Pitch Lg
1150157	XPA-1320
1150158	XPA-1332
1150159	XPA-1360
1150160	XPA-1382
1150161	XPA-1400
1150162	XPA-1425
1150163	XPA-1450
1150164	XPA-1457
1150165	XPA-1482
1150166	XPA-1500
1150167	XPA-1507
1150168	XPA-1522

Ref.	Lg Primitive - Pitch Lg
1150169	XPA-1532
1150170	XPA-1550
1150171	XPA-1557
1150172	XPA-1582
1150173	XPA-1600
1150174	XPA-1607
1150175	XPA-1632
1150176	XPA-1650
1150177	XPA-1700
1150178	XPA-1732
1150179	XPA-1750
1150180	XPA-1782

Ref.	Lg Primitive - Pitch Lg
1150181	XPA-1800
1150182	XPA-1850
1150183	XPA-1900
1150184	XPA-1950
1150185	XPA-2000
1150186	XPA-2060
1150187	XPA-2082
1150188	XPA-2120
1150189	XPA-2180
1150190	XPA-2240
1150191	XPA-2300
1150192	XPA-2360

Ref.	Lg Primitive - Pitch Lg
1150193	XPA-2430
1150194	XPA-2500
1150195	XPA-2650
1150196	XPA-2800
1150197	XPA-3000
1150198	XPA-3150
1150199	XPA-3350
1150200	XPA-3550
1150201	XPA-3750
1150202	XPA-4000

Section XPB

Unit : piece
Code Fam : 1 - 142

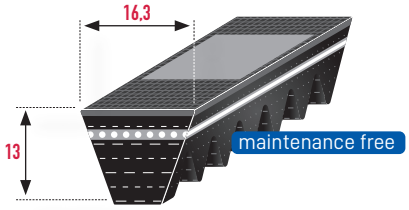

XPB EPDM 5VX

Ref.	Lg Primitive - Code RMA Pitch lenght - RMA Code
1150203	XPB-1000 / 5VX 398
1150204	XPB-1060 / 5VX 422
1150205	XPB-1080 / 5VX 430
1150206	XPB-1120 / 5VX 445
1150207	XPB-1180 / 5VX 470
1150208	XPB-1250 / 5VX 495
1150209	XPB-1270 / 5VX 505
1150210	XPB-1320 / 5VX 524
1150211	XPB-1340 / 5VX 530
1150212	XPB-1400 / 5VX 556
1150213	XPB-1450 / 5VX 575
1150214	XPB-1500 / 5VX 595
1150215	XPB-1510 / 5VX 600

Ref.	Lg Primitive - Code RMA Pitch lenght - RMA Code
1150216	XPB-1550 / 5VX 615
1150217	XPB-1590 / 5VX 630
1150218	XPB-1600 / 5VX 634
1150219	XPB-1650 / 5VX 654
1150220	XPB-1700 / 5VX 674
1150221	XPB-1750 / 5VX 693
1150222	XPB-1800 / 5VX 713
1150223	XPB-1850 / 5VX 733
1150224	XPB-1900 / 5VX 750
1150225	XPB-1950 / 5VX 772
1150226	XPB-2000 / 5VX 790
1150227	XPB-2020 / 5VX 800
1150228	XPB-2060 / 5VX 815

Ref.	Lg Primitive - Code RMA Pitch lenght - RMA Code
1150229	XPB-2120 / 5VX 840
1150230	XPB-2150 / 5VX 850
1150231	XPB-2240 / 5VX 886
1150232	XPB-2280 / 5VX 900
1150233	XPB-2360 / 5VX 935
1150234	XPB-2410 / 5VX 953
1150235	XPB-2500 / 5VX 990
1150236	XPB-2530 / 5VX 1000
1150237	XPB-2650 / 5VX 1050
1150238	XPB-2680 / 5VX 1060
1150239	XPB-2800 / 5VX 1105
1150240	XPB-2840 / 5VX 1120
1150241	XPB-2900 / 5VX 1146

Ref.	Lg Primitive - Code RMA Pitch lenght - RMA Code
1150242	XPB-3000 / 5VX 1180
1150243	XPB-3150 / 5VX 1240
1150244	XPB-3250 / 5VX 1280
1150245	XPB-3350 / 5VX 1320
1150246	XPB-3550 / 5VX 1400
1150247	XPB-3750 / 5VX 1480
1150248	XPB-4000 / 5VX 1579
1150249	XPB-4250 / 5VX 1678
1150250	XPB-4500 / 5VX 1775
1150251	XPB-4750 / 5VX 1875
1150252	XPB-5000 / 5VX 1975

Section XPC

Unit : piece
Code Fam : 1 - 143

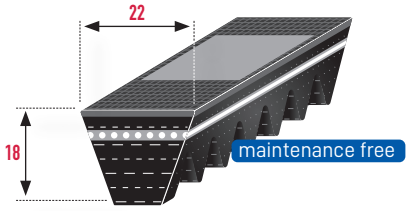

XPC EPDM

Ref.	Lg Primitive - Pitch Lg
1150253	XPC -1900
1150254	XPC -2000
1150255	XPC -2120
1150256	XPC -2240
1150257	XPC -2360

Ref.	Lg Primitive - Pitch Lg
1150258	XPC -2500
1150259	XPC -2650
1150260	XPC -2800
1150261	XPC -3000
1150262	XPC -3150

Ref.	Lg Primitive - Pitch Lg
1150263	XPC -3350
1150264	XPC -3550
1150265	XPC -3750
1150266	XPC -4000
1150267	XPC -4250

Ref.	Lg Primitive - Pitch Lg
1150268	XPC -4500
1150269	XPC -4750
1150270	XPC -5000

VECOTIS®

Z-A-B-C-D

Sections **Z - A - B - C - D**

Unit : le mètre - meter
Code Fam : 1 - 24

Courroies vertes à attaches
Green punched V-belts

Ref.	Rouleau / Roll 10 m
	Type
1000001	Z - 10X6
1007457	A - 13X8
1001891	B - 17X11
1001892	C - 22X14

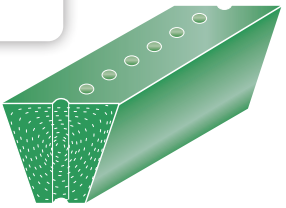

Conditionnement en boîte de 10 mètres
Packaging in box of 10 meters

Attaches / Fasteners

Unit : piece
Code Fam : net

Ref.	Design 1
	Type
4800002	Pour / For : - Z Section
4800003	Pour / For : - A Section
4800004	Pour / For : - B Section
4800005	Pour / For : - C Section

VECOLINK®

Z-A-B-C

Sections **Z - A - B - C**

Unit : le mètre - meter
Code Fam : 1 - 36

Courroies à maillons / Link belts

Ref.		Rouleau / Roll 10 m
		Type
1011115	b	Z / 10x6
1011116	b	A / 13x8
1011117	b	B / 17x11
1011118	b	C / 22x14



Conditionnement en boîte de 10 mètres
Packaging in box of 10 meters

VECOLINK MJ®

Z-A-B-C

Sections **Z - A - B - C**

Unit : le mètre - meter
Code Fam : 1 - 361

Courroies à maillons métalliques / Link metalic belts

Ref.		Rouleau / Roll 10 m
		Type
1013665	b	Z / 10x6
1013666	b	A / 13x8
1013667	b	B / 17x11
1013668	b	C / 22x14

Conditionnement en boîte de 10 mètres
Packaging in box of 10 meters

15TBN

Unit : cm/larg - width/cm • Code Fam : 2 - 26

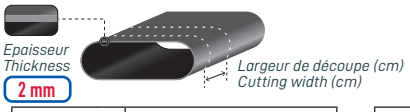

15TBN

Ref.	inside - Lg mm - intérieur
1800015 b	15 TBN 950
1800016 b	15 TBN 1000
1800017 b	15 TBN 1060
1800018 b	15 TBN 1120
1800019 b	15 TBN 1180
1800020 b	15 TBN 1250
1800021 b	15 TBN 1320
1800022 b	15 TBN 1400
1800023 b	15 TBN 1450

Ref.	inside - Lg mm - intérieur
1800024 b	15 TBN 1500
1800025 b	15 TBN 1550
1800026 b	15 TBN 1600
1800027 b	15 TBN 1650
1800028 b	15 TBN 1700
1800029 b	15 TBN 1750
1800030 b	15 TBN 1800
1800031 b	15 TBN 1850
1800032 b	15 TBN 1900

Ref.	inside - Lg mm - intérieur
1800033 b	15 TBN 1950
1800034 b	15 TBN 2000
1800035 b	15 TBN 2060
1800036 b	15 TBN 2120
1800037 b	15 TBN 2180
1800038 b	15 TBN 2240
1800039 b	15 TBN 2300
1800040 b	15 TBN 2360
1800041 b	15 TBN 2430

Ref.	inside - Lg mm - intérieur
1800042 b	15 TBN 2500
1800044 b	15 TBN 2650
1800045 b	15 TBN 2725
1801933 b	15 TBN 2750
1800048 b	15 TBN 2900
1800049 b	15 TBN 3000

Merci de préciser la **largeur de découpe** souhaitée lors de votre commande • Please specify the **cutting width** you need with your order

20TBN

Unit : cm/larg - width/cm • Code Fam : 2 - 26

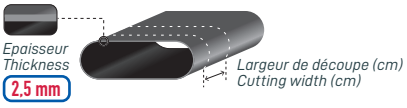

20TBN

Ref.	inside - Lg mm - intérieur
1800001 b	20 TBN 500
1800051 b	20 TBN 530
1800053 b	20 TBN 600
1800058 b	20 TBN 800
1800061 b	20 TBN 950
1800062 b	20 TBN 1000
1800063 b	20 TBN 1060
1800064 b	20 TBN 1120
1801284 b	20 TBN 1150
1800065 b	20 TBN 1180
1800066 b	20 TBN 1250
1800067 b	20 TBN 1320
1800068 b	20 TBN 1400
1800069 b	20 TBN 1450
1800070 b	20 TBN 1500
1800071 b	20 TBN 1550
1800072 b	20 TBN 1600
1800002 b	20 TBN 1650
1800073 b	20 TBN 1700

Ref.	inside - Lg mm - intérieur
1800074 b	20 TBN 1750
1800075 b	20 TBN 1800
1800076 b	20 TBN 1850
1800077 b	20 TBN 1900
1800078 b	20 TBN 1950
1800079 b	20 TBN 2000
1800080 b	20 TBN 2060
1800081 b	20 TBN 2120
1800082 b	20 TBN 2180
1800083 b	20 TBN 2240
1800084 b	20 TBN 2300
1800085 b	20 TBN 2360
1800086 b	20 TBN 2430
1800087 b	20 TBN 2500
1800089 b	20 TBN 2575
1800091 b	20 TBN 2650
1800092 b	20 TBN 2725
1801395 b	20 TBN 2740
1800854 b	20 TBN 2750

Ref.	inside - Lg mm - intérieur
1800093 b	20 TBN 2800
1800094 b	20 TBN 2900
1800095 b	20 TBN 3000
1800096 b	20 TBN 3075
1800003 b	20 TBN 3150
1800097 b	20 TBN 3250
1800098 b	20 TBN 3350
1800100 b	20 TBN 3550
1800101 b	20 TBN 3650
1800102 b	20 TBN 3750
1800104 b	20 TBN 4000
1800105 b	20 TBN 4125
1800106 b	20 TBN 4250
1800107 b	20 TBN 4375
1800108 b	20 TBN 4500
1800110 b	20 TBN 4750
1800111 b	20 TBN 4875
1800113 b	20 TBN 5150
1800114 b	20 TBN 5300

Ref.	inside - Lg mm - intérieur
1800116 b	20 TBN 5600
1800118 b	20 TBN 6000
1800119 b	20 TBN 6150
1800120 b	20 TBN 6300
1800122 b	20 TBN 6700
1800123 b	20 TBN 6900
1800125 b	20 TBN 7300
1800126 b	20 TBN 7500
1800127 b	20 TBN 7750
1800128 b	20 TBN 8000
1800129 b	20 TBN 8250
1800132 b	20 TBN 9000
1800133 b	20 TBN 9250
1800134 b	20 TBN 9500
1800135 b	20 TBN 9750
1800050 b	20 TBN 10000

Merci de préciser la **largeur de découpe** souhaitée lors de votre commande • Please specify the **cutting width** you need with your order

30TBN

Unit : cm/larg - width/cm Code Fam : 2 - 26

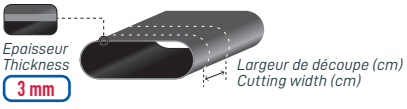

30TBN

Ref.	inside - Lg mm - intérieur
1802056 b	30 TBN 2345
1800579 b	30 TBN 2360
1800581 b	30 TBN 2500
1800583 b	30 TBN 2650
1800584 b	30 TBN 2725
1800586 b	30 TBN 2900

Ref.	inside - Lg mm - intérieur
1800531 b	30 TBN 3075
1800532 b	30 TBN 3250
1800535 b	30 TBN 3550
1800536 b	30 TBN 3650
1800477 b	30 TBN 4125
1800478 b	30 TBN 4500

Ref.	inside - Lg mm - intérieur
1800484 b	30 TBN 4625
1800571 b	30 TBN 4750
1800444 b	30 TBN 5750
1800452 b	30 TBN 7300
1800454 b	30 TBN 7750
1800528 b	30 TBN 8500

Ref.	inside - Lg mm - intérieur
1800543 b	30 TBN 9750
1800526 b	30 TBN 10000
1801639 b	30 TBN 12370

Merci de préciser la **largeur de découpe** souhaitée lors de votre commande • Please specify the **cutting width** you need with your order

Sur demande — Sections **50TBK** **70TBK** & **50TBN** **70TBN** — On request

Longueur entre 1950 et 5000mm • Length between 1950 to 5000mm

Commande et disponibilité en ligne / Order and avaibility online • **www.colmant-cuvelier-rps.com**

3 Plis/Plies

3 Plis / Plies

Unit : le mètre / meter • Code Fam : 2 - 35

Ref.		x Rouleau / Roll 25 m Larg-width (mm)
1900282	b	3 plis/plies - 20
1900063	b	3 plis/plies - 25
1900019		3 plis/plies - 30
1900032	b	3 plis/plies - 35
1900020		3 plis/plies - 40

Ref.		x Rouleau / Roll 25 m Larg-width (mm)
1900021		3 plis/plies - 50
1900022		3 plis/plies - 60
1900023		3 plis/plies - 70
1900024		3 plis/plies - 80
1900025		3 plis/plies - 90

Ref.		x Rouleau / Roll 25 m Larg-width (mm)
1900026	b	3 plis/plies - 100
1900027	b	3 plis/plies - 120
1900033	b	3 plis/plies - 130
1900028	b	3 plis/plies - 150
1900060	b	3 plis/plies - 160

Ref.		x Rouleau / Roll 25 m Larg-width (mm)
1900049	b	3 plis/plies - 180
1900029		3 plis/plies - 200
1900030	b	3 plis/plies - 300

4 Plis/Plies

4 Plis / Plies

Unit : le mètre / meter • Code Fam : 2 - 35

Ref.		x Rouleau / Roll 25 m Larg-width (mm)
1900035	b	4 plis/plies - 30
1900001	b	4 plis/plies - 40
1900002	b	4 plis/plies - 50
1900003		4 plis/plies - 60

Ref.		x Rouleau / Roll 25 m Larg-width (mm)
1900004		4 plis/plies - 70
1900005		4 plis/plies - 80
1900006	b	4 plis/plies - 90
1900007		4 plis/plies - 100

Ref.		x Rouleau / Roll 25 m Larg-width (mm)
1900008	b	4 plis/plies - 120
1900009	b	4 plis/plies - 130
1900010	b	4 plis/plies - 140
1900011	b	4 plis/plies - 150

Ref.		x Rouleau / Roll 25 m Larg-width (mm)
1900034	b	4 plis/plies - 160
1900012	b	4 plis/plies - 200

5 Plis/Plies

5 Plis / Plies

Unit : le mètre / meter • Code Fam : 2 - 35

Ref.		x Rouleau / Roll 10 m Larg-width (mm)
1900047	b	5 pli - 30
1900106	b	5 pli - 40
1900018	b	5 pli - 50
1900098	b	5 pli - 60

Ref.		x Rouleau / Roll 10 m Larg-width (mm)
1900013	b	5 pli - 70
1900014	b	5 pli - 80
1900104	b	5 pli - 90
1900015	b	5 pli - 100

Ref.		x Rouleau / Roll 10 m Larg-width (mm)
1900125	b	5 pli - 110
1900046	b	5 pli - 120
1900068	b	5 pli - 125
1900072	b	5 pli - 140

Ref.		x Rouleau / Roll 10 m Larg-width (mm)
1900036	b	5 pli - 150
1900062	b	5 pli - 200
1900175	b	5 pli - 250
1900074	b	5 pli - 300

6 Plis/Plies

6 Plis / Plies

Unit : le mètre / meter • Code Fam : 2 - 35

Ref.		x Rouleau / Roll 10 m Larg-width (mm)
1900263	b	6 plis/plies - 40
1900075	b	6 plis/plies - 50
1900045	b	6 plis/plies - 60

Ref.		x Rouleau / Roll 10 m Larg-width (mm)
1900198	b	6 plis/plies - 70
1900044	b	6 plis/plies - 80

Ref.		x Rouleau / Roll 10 m Larg-width (mm)
1900065	b	6 plis/plies - 90
1900017	b	6 plis/plies - 140

Ref.		x Rouleau / Roll 10 m Larg-width (mm)
1900067	b	6 plis/plies - 150
1900043	b	6 plis/plies - 200

Agrafes/Fasteners

agrafes/fasteners

Unit : la boite / box • Code Fam : 2 - net

Ref.		Type ASGOR
1900140	b	Asgor n° 2 - 3 plis / plies
1900177	b	Asgor n° 3 - 4 plis / plies
1900141	b	Asgor n° 4 - 5 plis / plies

1 boîte = 12 bandes de 300 mm + 6 tiges nylon de 300 mm
1 box : 12 strips of 300mm + 6 Nylon rods of 300mm

Ref.		Type TEXAS
1900128	b	Texas n° 15 - 3 plis / plies
1900134	b	Texas n° 20 - 4 plis / plies
1900129	b	Texas n° 25 - 5 plis / plies
1900130	b	Texas n° 27 - 6 plis / plies

N°15 : boîte de 8 bandes + tiges de 300 mm
N°15 : box of 8 strips + rods of 300mm

N°20 : boîte de 8 bandes + tiges de 300 mm
N°20 : box of 10 strips + rods of 300mm

N°25-27 : boîte de 16 bandes + tiges de 300 mm
N°25-27 : box of 16 strip + rods of 300mm

Commande et disponibilité en ligne / Order and avaibility online • **www.colmant-cuvelier-rps.com**

Courroies de variateur

Variator belts

VARIVECO®

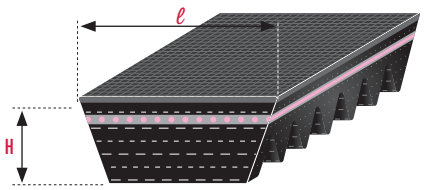

Unit : piece
Code Fam : 3 - 16

Ref.		Sec (ℓxH) / inside Lg mm Lg intér. mm	LG prim. ISO ISO pitch lenght
1013399		13x6 / 468	
1004171	b	13x6 / 475	
1013400		13x6 / 500	
1013401		13x6 / 600	
1013402		13x6 / 675	
1013403		13x6 / 700	
1004181	b	13x6 / 750	
1013404		13x6 / 850	
1013405		13x6 / 900	
1013406		13x6 / 1120	
1013407		17x6 / 426	ISO 450 W 16
1004460	b	17x6 / 476	ISO 500 W 16
1004461	b	17x6 / 536	ISO 560 W 16
1007805	b	17x6 / 550	
1007806	b	17x6 / 570	ISO 600 W 16
1007826	b	17x6 / 606	ISO 630 W 16
1013408		17x6 / 630	
1007827	b	17x6 / 686	ISO 710 W 16
1013409		17x6 / 776	ISO 800 W 16
1013410		17x6 / 876	ISO 900 W 16
1013411		17x6 / 976	ISO 1000 W 16
1004101	b	21x6 / 530	ISO 560 W 20
1004102	b	21x6 / 600	ISO 630 W 20
1013558		21x6 / 610	ISO 640 W 20
1004451	b	21x6 / 675	ISO 710 W 20
1004483	b	21x6 / 770	ISO 800 W 20
1004103	b	21x6 /870	ISO 900 W 20
1013412		21x6 / 890	ISO 920 W 20
1013413		21x6 / 900	ISO 930 W 20
1004104	b	21x6 / 970	ISO 1000 W 20
1013414		21x6 / 1090	ISO 1120 W 20
1013415		21x6 / 1220	ISO 1250 W 20
1013416		22x6 / 610	
1008104	b	22x8 / 485	
1004192	b	22x8 / 525	
1006910	b	22x8 / 550	
1013417		22x8 / 565	
1004194	b	22x8 / 575	
1004195	b	22x8 / 600	
1004196	b	22x8 / 610	
1004198	b	22x8 / 650	
1004117	b	22x8 / 675	
1004118	b	22x8 / 700	
1004200	b	22x8 / 750	
1004202	b	22x8 /800	
1004203	b	22x8 / 850	
1004119	b	22x8 / 900	

Ref.		Sec (ℓxH) / inside Lg mm Lg intér. mm	LG prim. ISO ISO pitch lenght
1004207	b	22x8 / 950	
1006911	b	22x8 / 1000	
1004208	b	22x8 / 1060	
1004209	b	22x8 /1120	
1007809	b	22x8 / 1180	
1013418		22x8 / 1200	
1004212	b	22x8 / 1250	
1004152	b	22x8 / 1320	
1007810	b	22x8 / 1400	
1013419		22x8 / 1500	
1008237	b	22x8 / 1600	
1013420		22x8 / 1700	
1013421		22x8 / 1800	
1013422		22x8 / 2000	
1013423		23x10 / 760	
1013082	b	23x10 / 813	
1013424		23x10 / 833	
1013425		23x10 / 865	
1013426		23x10 / 935	
1007812	b	23x8 / 800	
1013427		26x8 / 525	
1013428		26x8 / 630	ISO 670 W 25
1013559		26x8 / 650	
1007816	b	26x8 / 655	ISO 690 W 25
1004105	b	26x8 / 672	ISO 710 W 25
1007813	b	26x8 / 680	
1013429		26x8 / 710	ISO 750 W 25
1007814	b	26x8 / 750	ISO 790 W 25
1004106	b	26x8 / 762	ISO 800 W 25
1007641	b	26x8 / 800	ISO 840 W 25
1007815	b	26x8 / 850	
1004107	b	26x8 / 862	ISO 900 W 25
1013430		26x8 / 900	
1004277	b	26x8 / 962	ISO 1000 W 25
1013431		26x8 / 1000	
1004493	b	26x8 / 1082	ISO 1120 W 25
1004495	b	26x8 / 1212	ISO 1250 W 25
1004282	b	26x8 / 1362	ISO 1400 W 25
1004496	b	26x8 / 1562	ISO 1600 W 25
1004231	b	28x8 / 525	
1004548	b	28x8 / 600	
1004233	b	28x8 / 650	
1004234	b	28x8 / 700	
1004120	b	28x8 / 750	
1007446	b	28x8 / 765	
1013432		28x8 / 780	
1004121	b	28x8 / 800	

Ref.		Sec (ℓxH) / inside Lg mm Lg intér. mm	LG prim. ISO ISO pitch lenght
1004122	b	28x8 / 850	
1004123	b	28x8 / 900	
1004235	b	28x8 / 950	
1004236	b	28x8 / 1000	
1004237	b	28x8 / 1060	
1004238	b	28x8 / 1120	
1007437	b	28x8 / 1180	
1004240	b	28x8 / 1250	
1004165	b	28x8 / 1320	
1004242	b	28x8 / 1400	
1004243	b	28x8 / 1500	
1013433		28x8 / 1600	
1007440	b	28x8 / 1700	
1013434		28x8 / 1800	
1013435		28x8 / 2000	
1013436		28x8 / 2240	
1013437		29.5x7 / 797	
1013438		29.5x7 / 817	
1013439		29.5x7 / 880	
1013440		29.5x7 / 1057	
1013441		30x10 / 640	
1006923	b	30x10 / 650	
1013442		30x10 / 665	
1013443		30x10 / 680	
1013444		30x10 / 700	
1004253	b	30x10 / 750	
1013445		30x10 / 775	
1004255	b	30x10 / 800	
1013446		30x10 / 850	
1007818	b	30x10 / 875	
1004256	b	30x10 / 900	
1004258	b	30x10 / 950	
1004164	b	30x10 / 1000	
1008029	b	30x10 / 1035	
1013447		30x10 / 1050	
1013448		30x10 / 1073	
1004260	b	30x10 / 1120	
1007819	b	30x10 / 1175	
1013449		30x10 / 1185	
1013450		30x10 / 1200	
1013451		30x10 / 1320	
1013452		30x10 / 1340	
1013453		30x10 / 1500	
1013454		30x10 / 1600	
1013455		32x10 / 720	
1013456		32x10 / 750	ISO 800 W 31.5
1007820	b	32x10 / 790	ISO 840 W 31.5

Commande et disponibilité en ligne / Order and avaibility online • **www.colmant-cuvelier-rps.com**

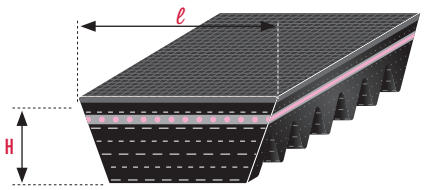

Unit : piece
Code Fam : 3 - 16

Ref.		Sec (ℓxH) / inside Lg mm Lg intér. mm	LG prim. ISO ISO pitch lenght
1004502	b	32x10 / 820	ISO 870 W 31.5
1004108	b	32x10 / 850	ISO 900 W 31.5
1004278	b	32x10 / 900	ISO 950 W 31.5
1004109	b	32x10 / 950	ISO 1000 W 31.5
1007821	b	32x10 / 1000	ISO 1050 W 31.5
1013457		32x10 / 1030	
1004110	b	32x10 / 1073	ISO 1120 W 31.5
1013458		32x10 / 1100	
1013459		32x10 / 1120	ISO 1170 W 31.5
1013557		32x10 / 1180	ISO 1230 W 31.5
1004452	b	32x10 / 1200	ISO 1250 W 31.5
1013460		32x10 / 1250	
1004506	b	32x10 / 1353	ISO 1400 W 31.5
1013461		32x10 / 1400	
1013462		32x10 / 1420	
1004507	b	32x10 / 1553	ISO 1600 W 31.5
1013463		32x10 / 1750	ISO 1800 W 31.5
1007828	b	32x10 / 1953	ISO 2000 W 31.5
1013464		37x10 / 660	
1013465		37x10 / 750	
1004281	b	37x10 / 800	
1004307	b	37x10 / 850	
1004308	b	37x10 / 900	
1004124	b	37x10 / 950	
1004125	b	37x10 / 1000	
1013466		37x10 / 1020	
1004309	b	37x10 / 1060	
1007646	b	37x10 / 1120	
1007822	b	37x10 / 1180	
1004126	b	37x10 / 1250	
1004127	b	37x10 / 1320	
1007413	b	37x10 / 1400	
1004316	b	37x10 / 1500	
1013467		37x10 / 1600	
1004128	b	37x10 / 1700	
1004129	b	37x10 / 1795	
1007647	b	37x10 / 1800	
1004321	b	37x10 / 2000	
1013468		37x10 / 2240	
1013469		37x10 / 2500	
1013470		39x16 / 860	
1004511	b	42x13 / 918	ISO 980 W40
1013471		41x13 / 925	ISO 990 W 40
1013472		41x13 / 970	
1004513	b	41x13 / 1000	ISO 1060 W 40
1004515	b	41x13 / 1040	ISO 1100 W 40

Ref.		Sec (ℓxH) / inside Lg mm Lg intér. mm	LG prim. ISO ISO pitch lenght
1004453	b	41x13 / 1060	ISO 1120 W 40
1013322	b	41x13 / 1120	ISO 1180 W 40
1013473		41x13 / 1180	ISO 1240 W 40
1004111	b	41x13 / 1190	ISO 1250 W 40
1013474		41x13 / 1250	
1004519	b	41x13 / 1340	ISO 1400 W 40
1013475		41x13 / 1400	
1013476		41x13 / 1440	ISO 1500 W 40
1004521	b	41x13 / 1540	ISO 1600 W 40
1013477		41x13 / 1600	ISO 1660 W 40
1004112	b	41x13 / 1740	ISO 1800 W 40
1004522	b	41x13 / 1940	ISO 2000 W 40
1004523	b	41x13 / 2180	ISO 2240 W 40
1013478		47x10 / 1000	
1013479		47x10 / 1120	
1013480		47x13 / 850	
1004350	b	47x13 / 900	
1013481		47x13 / 950	
1013482		47x13 / 1000	
1013483		47x13 / 1060	
1004355	b	47x13 / 1120	
1013484		47x13 / 1180	
1008030	b	47x13 / 1250	
1013485		47x13 / 1320	
1013486		47x13 / 1400	
1011798	b	47x13 / 1500	
1004367	b	47x13 / 1600	
1012570	b	47x13 / 1700	
1013487		47x13 / 1800	
1013488		47x13 / 2000	
1013489		47x13 / 2240	
1013490		47x13 / 2500	
1007649	b	50x13 / 1453	
1006495	b	52x16 / 1180	ISO 1250 W 50
1004525	b	52x16 / 1250	ISO 1320 W 50
1004526	b	52x16 / 1325	ISO 1400 W 50
1013491		52x16 / 1400	ISO 1480 W 50
1004114	b	52x16 / 1525	ISO 1600 W 50
1013492		52x16 / 1600	ISO 1680 W 50
1004115	b	52x16 / 1725	ISO 1800 W 50
1013493		52x16 / 1800	
1013494		52x16 / 1900	
1004166	b	52x16 / 1925	ISO 2000 W 50
1013495		52x16 / 2000	
1013496		52x16 / 2165	ISO 2240 W 50
1013497		52x16 / 2240	ISO 2320 W 50

Ref.		Sec (ℓxH) / inside Lg mm Lg intér. mm	LG prim. ISO ISO pitch lenght
1004531	b	52x16 / 2425	ISO 2500 W 50
1004116	b	52x16 / 2725	ISO 2800 W 50
1004412	b	55x16 / 1250	
1004136	b	55x16 / 1320	
1004413	b	55x16 / 1400	
1004414	b	55x16 / 1500	
1013498		55x16 / 1600	
1013499		55x16 / 1700	
1013500		55x16 / 1800	
1004417	b	55x16 / 1900	
1006919	b	55x16 / 2000	
1013501		55x16 / 2240	
1013502		55x16 / 2500	
1013503		55x16 / 2800	
1004534	b	65x20 / 1706	ISO 1800 W 63
1004535	b	65x20 / 1906	ISO 2000 W 63
1013504		65x20 / 2146	ISO 2240 W 63
1004537	b	65x20 / 2406	ISO 2500 W 63
1004538	b	65x20 / 2706	ISO 2800 W 63
1013505		65x20 / 3056	ISO 3150 W 63
1013141	b	70x18 / 1445	
1013506		70x18 / 1500	
1013507		70x18 / 1550	
1006920	b	70x18 / 1600	
1004432	b	70x18 / 1700	
1013508		70x18 / 1800	
1013509		70x18 / 1900	
1012646	b	70x18 / 2000	
1013510		70x18 / 2240	
1013511		70x18 / 2500	
1013512		70x18 / 2800	
1013513		70x18 / 3150	
1004543	b	83x26 / 2118	ISO 2240 W 80
1013514		83x26 / 2378	ISO 2500 W 80
1007619	b	83x26 / 2558	ISO 2680 W 80
1007043	b	83x26 / 2678	ISO 2800 W 80
1013515		83x26 / 3028	ISO 3150 W 80
1013516		83x26 / 3428	ISO 3550 W 80

Strie/Ribbed PJ

Unit : la strie / rib
Code Fam : 4A-81

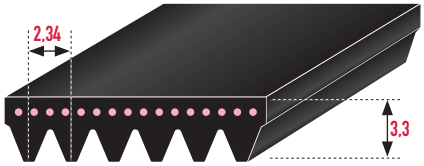

PJ EPDM

Ref.		Effective Lg mm	Effective Lg pouce /inch
1130006		PJ356	14
1130007		PJ369	14,5
1130008		PJ381	15
1130009	*	PJ401	15,7
1130010		PJ406	16
1130011		PJ457	18
1130012		PJ483	19
1130013	*	PJ503	19,8
1130014		PJ508	20
1130015		PJ533	21
1130016		PJ559	22
1130017		PJ584	23
1130018		PJ599	23,5
1130019	*	PJ605	23,8
1130020		PJ610	24
1130021	*	PJ630	24,8
1130022		PJ635	25
1130023		PJ640	25,2
1130024		PJ660	26
1130025		PJ686	27
1130026	*	PJ710	27,9
1130027		PJ711	28
1130028		PJ723	28,4
1130029		PJ737	29

Ref.		Effective Lg mm	Effective Lg pouce /inch
1130030		PJ762	30
1130031		PJ787	31
1130032		PJ813	32
1130033	*	PJ836	32,9
1130034		PJ838	33
1130035		PJ864	34
1130036		PJ914	36
1130037		PJ938	37
1130038	*	PJ940	37
1130039		PJ955	37,6
1130040		PJ960	37,8
1130041		PJ965	38
1130042		PJ990	39
1130043		PJ1016	40
1130044		PJ1040	40,9
1130045	*	PJ1054	41,5
1130046		PJ1059	41,7
1130047		PJ1067	42
1130048		PJ1080	42,5
1130049		PJ1092	43
1130050		PJ1105	43,5
1130051		PJ1110	43,7
1130052		PJ1118	44
1130053		PJ1123	44,2

Ref.		Effective Lg mm	Effective Lg pouce /inch
1130054		PJ1130	44,5
1130055		PJ1136	44,7
1130056		PJ1143	45
1130057		PJ1150	45,2
1130058		PJ1168	46
1130059		PJ1194	47
1130060		PJ1200	47,2
1130061		PJ1210	47,6
1130062		PJ1222	48,1
1130063		PJ1233	48,5
1130064		PJ1244	49
1130065		PJ1262	49,7
1130066		PJ1270	50
1130067		PJ1280	50,3
1130068		PJ1295	51
1130069		PJ1301	51,2
1130070		PJ1309	51,5
1130071		PJ1315	51,7
1130072		PJ1321	52
1130073		PJ1333	52,4
1130074		PJ1355	53,3
1130075		PJ1372	54
1130076		PJ1397	55
1130077		PJ1428	56,2

Ref.	Effective Lg mm	Effective Lg pouce /inch
1130078	PJ1439	56,6
1130079	PJ1473	58
1130080	PJ1549	61
1130081	PJ1600	63
1130082	PJ1651	65
1130083	PJ1663	65,4
1130084	PJ1752	69
1130085	PJ1854	73
1130086	PJ1895	74,6
1130087	PJ1910	75,2
1130088	PJ1915	75,4
1130089	PJ1930	76
1130090	PJ1956	77
1130091	PJ1981	78
1130092	PJ1992	78,4
1130093	PJ2019	79,5
1130094	PJ2083	82
1130095	PJ2155	84,8
1130096	PJ2210	87
1130097	PJ2286	90
1130098	PJ2337	92
1130099	PJ2489	98

* Sur demande / On request

Merci de préciser le **nombre de stries** souhaité lors de votre commande • Please specify the **cutting rib** you need with your order

Strie/Ribbed PK

Unit : la strie / rib
Code Fam : 4A - 82

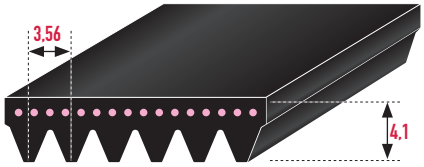

PK EPDM

Ref.		Effective Lg mm	Effective Lg pouce /inch
1130100		PK630	24,8
1130101		PK648	25,5
1130102		PK675	26,6
1130103		PK698	27,5
1130104		PK725	28,5
1130105		PK730	28,7
1130106		PK735	28,9
1130107		PK755	29,7
1130108		PK775	30,5
1130109		PK800	31,5
1130110	*	PK803	31,6
1130111		PK815	32,1
1130112		PK830	32,7
1130113		PK845	33,3
1130114		PK850	33,5
1130115		PK865	34,1
1130116		PK875	34,4
1130117		PK884	34,8
1130118		PK890	35
1130119		PK920	36,2

Ref.		Effective Lg mm	Effective Lg pouce /inch
1130120		PK925	36,4
1130121	*	PK926	36,5
1130122		PK938	36,9
1130123		PK954	37,6
1130124		PK970	38,2
1130125		PK990	39
1130126		PK1000	39,4
1130127		PK1015	40
1130128		PK1035	40,7
1130129		PK1050	41,3
1130130		PK1060	41,7
1130131		PK1080	42,5
1130132		PK1090	42,9
1130133		PK1102	43,4
1130134		PK1125	44,3
1130135		PK1145	45,1
1130136	*	PK1146	45,1
1130137		PK1165	45,9
1130138		PK1190	46,9
1130139		PK1200	47,2

Ref.		Effective Lg mm	Effective Lg pouce /inch
1130140		PK1215	47,8
1130141		PK1222	48,1
1130142		PK1230	48,4
1130143		PK1245	49
1130144		PK1270	50
1130145		PK1295	51
1130146		PK1300	51,2
1130147		PK1325	52,2
1130148		PK1330	52,4
1130149		PK1345	53
1130150		PK1350	53,1
1130151		PK1360	53,5
1130152		PK1380	54,3
1130153		PK1385	54,5
1130154		PK1397	55
1130155		PK1400	55,1
1130156		PK1420	55,9
1130157		PK1424	56,1
1130158	*	PK1427	56,2
1130159		PK1435	56,5

Ref.		Effective Lg mm	Effective Lg pouce /inch
1130160		PK1460	57,5
1130161		PK1490	58,7
1130162		PK1502	59,1
1130163		PK1520	59,8
1130164		PK1530	60,2
1130165	*	PK1552	61,1
1130166		PK1555	61,2
1130167		PK1560	61,4
1130168		PK1570	61,8
1130169		PK1580	62,2
1130170		PK1590	62,6
1130171		PK1600	63
1130172		PK1610	63,4
1130173	*	PK1614	63,5
1130174		PK1626	64
1130175		PK1655	65,2
1130176		PK1690	66,5
1130177		PK1700	66,9
1130178	*	PK1720	67,7

* Sur demande / On request

PK EPDM

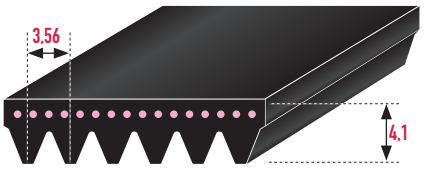

Strie/Ribbed PK

Unit : la strie / rib
Code Fam : 4A - 82

Ref.	Effective Lg mm	Effective Lg pouce /inch
1130179	PK1725	67,9
1130180	PK1755	69,1
1130181 *	PK1760	69,3
1130182	PK1778	70
1130183	PK1800	70,9
1130184	PK1815	71,5
1130185	PK1854	73
1130186	PK1860	73,2
1130187 *	PK1863	73,3
1130188	PK1873	73,7

Ref.	Effective Lg mm	Effective Lg pouce /inch
1130189	PK1885	74,2
1130190	PK1900	74,8
1130191	PK1914	75,4
1130192	PK1930	76
1130193 *	PK1950	76,8
1130194 *	PK1955	77
1130195	PK1980	78
1130196	PK2030	79,9
1130197	PK2044	80,5
1130198	PK2050	80,7

Ref.	Effective Lg mm	Effective Lg pouce /inch
1130199	PK2080	81,9
1130200	PK2120	83,5
1130201 *	PK2125	8,5
1130202	PK2130	83,9
1130203	PK2145	84,4
1130204	PK2150	84,6
1130205	PK2170	85,4
1130206	PK2220	87,4
1130207	PK2225	87,6
1130208	PK2235	88

Ref.	Effective Lg mm	Effective Lg pouce /inch
1130209	PK2253	88,7
1130210	PK2330	91,7
1130211	PK2347	92,4
1130212	PK2363	93
1130213	PK2460	96,9
1130214	PK2490	98
1130215	PK2515	99
1130216	PK2830	111,4
1130217	PK2967	116,8

* Sur demande / On request

Merci de préciser le **nombre de stries** souhaité lors de votre commande • Please specify the **cutting rib** you need with your order

PL EPDM

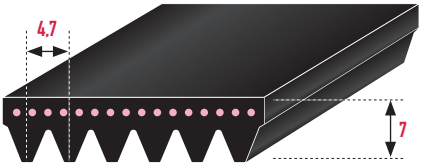

Strie/Ribbed PL

Unit : la strie / rib
Code Fam : 4A - 83

Ref.	Effective Lg mm	Effective Lg pouce /inch
1130218	PL954	37,6
1130219	PL991	39
1130220	PL1041	41
1130221	PL1075	42,3
1130222	PL1194	47
1130223	PL1219	48
1130224	PL1270	50
1130225	PL1333	52,5
1130226	PL1371	54
1130227	PL1397	55
1130228	PL1422	56
1130229	PL1435	56,5
1130230	PL1473	58

Ref.	Effective Lg mm	Effective Lg pouce /inch
1130231	PL1480	58,2
1130232	PL1562	61,5
1130233	PL1613	63,5
1130234	PL1664	65,5
1130235	PL1715	67,5
1130236	PL1764	69,4
1130237	PL1803	71
1130238	PL1842	72,5
1130239	PL1943	76,5
1130240	PL1956	77
1130241	PL1981	78
1130242	PL2019	79,5
1130243	PL2070	81,5

Ref.	Effective Lg mm	Effective Lg pouce /inch
1130244	PL2096	82,5
1130245	PL2134	84
1130246	PL2197	86,5
1130247	PL2235	88
1130248	PL2324	91,5
1130249	PL2362	93
1130250	PL2477	97,5
1130251	PL2515	99
1130252	PL2705	106,5
1130253	PL2743	108
1130254	PL2845	112
1130255	PL2895	114
1130256	PL2921	115

Ref.	Effective Lg mm	Effective Lg pouce /inch
1130257	PL2997	118
1130258	PL3086	121,5
1130259	PL3124	123
1130260	PL3289	129,4
1130261	PL3327	130,9
1130262	PL3492	137,4
1130263	PL3696	145,5
1130264	PL4051	159,5
1130265	PL4470	176
1130266	PL4622	181,9

Nous courroies sont disponibles en manchon ou au nombre de stries souhaité / Our belts are available in sleeve or at the desired number of ribs

PM

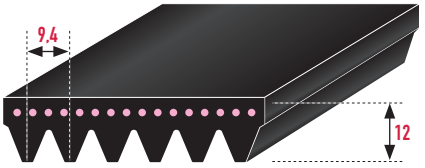

Strie/Ribbed PM

Unit : la strie / rib
Code Fam : 4A - 78

Nous pouvons vous fournir en section PM, n'hésitez pas à envoyer vos demandes

We can provide you in PM section, feel free to send your requests

SYNCHRO

Denture/profile XL

Unit : pouce / inch
Code Fam : 4B - 21

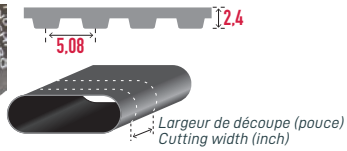

XL

Ref.	Design.	Lg - mm	Nbr dent/ teeth
1201756	**60 XL**	**152,40**	30
1201757	**70 XL**	**177,80**	35
SD / OR	**76 XL**	**193,04**	38
1201758	**80 XL**	**203,20**	40
1201759	**90 XL**	**228,60**	45
SD / OR	**94 XL**	**238,76**	47
SD / OR	**96 XL**	**243,84**	48
SD / OR	**98 XL**	**248,92**	49
1201760	**100 XL**	**254,00**	50
SD / OR	**104 XL**	**264,16**	52
SD / OR	**106 XL**	**269,24**	53
1201761	**110 XL**	**279,40**	55
SD / OR	**114 XL**	**289,56**	57
SD / OR	**116 XL**	**294,64**	58
SD / OR	**118 XL**	**299,72**	59
1201762	**120 XL**	**304,80**	60
SD / OR	**122 XL**	**309,88**	61
SD / OR	**124 XL**	**314,96**	62
SD / OR	**126 XL**	**320,04**	63
SD / OR	**128 XL**	**325,12**	64
1201763	**130 XL**	**330,20**	65
SD / OR	**132 XL**	**335,28**	66
SD / OR	**134 XL**	**340,36**	67
SD / OR	**136 XL**	**345,44**	68
1201764	**140 XL**	**355,60**	70
SD / OR	**142 XL**	**360,68**	71
SD / OR	**144 XL**	**365,76**	72
SD / OR	**146 XL**	**370,84**	73
1201765	**150 XL**	**381,00**	75
SD / OR	**152 XL**	**386,08**	76
1201766	**160 XL**	**406,40**	80
SD / OR	**164 XL**	**416,56**	82
SD / OR	**166 XL**	**421,64**	83
1201767	**170 XL**	**431,80**	85

Ref.	Design.	Lg - mm	Nbr dent/ teeth
SD / OR	**172 XL**	**436,88**	86
SD / OR	**176 XL**	**447,04**	88
1201768	**180 XL**	**457,20**	90
SD / OR	**182 XL**	**462,28**	91
SD / OR	**184 XL**	**467,36**	92
SD / OR	**188 XL**	**477,52**	94
1201769	**190 XL**	**482,60**	95
SD / OR	**194 XL**	**492,76**	97
1201770	**200 XL**	**508,00**	100
SD / OR	**202 XL**	**513,08**	101
SD / OR	**206 XL**	**523,24**	103
SD / OR	**208 XL**	**528,32**	104
1201771	**210 XL**	**533,40**	105
SD / OR	**212 XL**	**538,48**	106
SD / OR	**214 XL**	**543,56**	107
SD / OR	**216 XL**	**548,64**	108
1201772	**220 XL**	**558,80**	110
SD / OR	**226 XL**	**574,04**	113
SD / OR	**228 XL**	**579,12**	114
1201773	**230 XL**	**584,20**	115
SD / OR	**236 XL**	**599,44**	118
1201774	**240 XL**	**609,60**	120
SD / OR	**248 XL**	**629,92**	124
1201775	**250 XL**	**635,00**	125
1201776	**260 XL**	**660,40**	130
SD / OR	**270 XL**	**685,80**	135
SD / OR	**276 XL**	**701,04**	138
1202213	**280 XL**	**711,20**	140
SD / OR	**290 XL**	**736,60**	145
SD / OR	**300 XL**	**762,00**	150
SD / OR	**304 XL**	**772,16**	152
SD / OR	**306 XL**	**777,24**	153
SD / OR	**310 XL**	**787,40**	155
SD / OR	**312 XL**	**792,48**	156

Ref.	Design.	Lg - mm	Nbr dent/ teeth
SD / OR	**316 XL**	**802,64**	158
SD / OR	**320 XL**	**812,80**	160
SD / OR	**326 XL**	**828,04**	163
SD / OR	**330 XL**	**838,20**	165
SD / OR	**336 XL**	**853,44**	168
SD / OR	**340 XL**	**863,60**	170
SD / OR	**348 XL**	**883,92**	174
SD / OR	**352 XL**	**894,08**	176
SD / OR	**360 XL**	**914,40**	180
SD / OR	**364 XL**	**924,56**	182
SD / OR	**372 XL**	**944,88**	186
SD / OR	**380 XL**	**965,20**	190
SD / OR	**384 XL**	**975,36**	192
SD / OR	**390 XL**	**990,60**	195
SD / OR	**400 XL**	**1016,00**	200
SD / OR	**424 XL**	**1076,96**	212
SD / OR	**432 XL**	**1097,28**	216
SD / OR	**450 XL**	**1143,00**	225
SD / OR	**460 XL**	**1168,40**	230
SD / OR	**490 XL**	**1244,60**	245
SD / OR	**576 XL**	**1463,04**	288
SD / OR	**612 XL**	**1554,48**	306
SD / OR	**630 XL**	**1600,20**	315
SD / OR	**670 XL**	**1701,80**	335
SD / OR	**700 XL**	**1778,00**	350
SD / OR	**1300 XL**	**3302,00**	650

Merci de préciser la **largeur de découpe** souhaitée lors de votre commande • Please specify the **cutting width** you need with your order

L

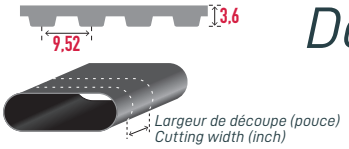

Denture/profile L

Unit : pouce / inch
Code Fam : 4B - 21

Ref.	Design.	Lg - mm	Nbr dent/ teeth
SD / OR	**98 L**	**248,92**	26
SD / OR	**100 L**	**254,00**	27
SD / OR	**109 L**	**276,86**	29
SD / OR	**113 L**	**287,02**	30
1201777	**124 L**	**314,96**	33
SD / OR	**130 L**	**330,20**	35
SD / OR	**135 L**	**342,90**	36
SD / OR	**143 L**	**363,22**	38
1201778	**150 L**	**381,00**	40
SD / OR	**154 L**	**391,16**	41
SD / OR	**160 L**	**406,40**	43
SD / OR	**165 L**	**419,10**	44
1202597	**173 L**	**439,42**	46
SD / OR	**177 L**	**449,58**	47
SD / OR	**180 L**	**457,20**	48
SD / OR	**185 L**	**469,90**	49
1201779	**187 L**	**474,98**	50
SD / OR	**191 L**	**485,14**	51
1202633	**203 L**	**515,62**	54
1201780	**210 L**	**533,40**	56
SD / OR	**217 L**	**551,18**	58
SD / OR	**220 L**	**558,80**	59
1201781	**225 L**	**571,50**	60
SD / OR	**230 L**	**584,20**	61
1201782	**240 L**	**609,60**	64
SD / OR	**244 L**	**619,76**	65
1201783	**255 L**	**647,70**	68
SD / OR	**263 L**	**668,02**	70
1201784	**270 L**	**685,80**	72

Ref.	Design.	Lg - mm	Nbr dent/ teeth
SD / OR	**275 L**	**698,50**	73
SD / OR	**277 L**	**703,58**	74
1202596	**280 L**	**711,20**	75
1201785	**285 L**	**723,90**	76
1201786	**300 L**	**762,00**	80
SD / OR	**315 L**	**800,10**	84
1201787	**322 L**	**817,88**	86
SD / OR	**328 L**	**833,12**	87
SD / OR	**330 L**	**838,20**	88
SD / OR	**334 L**	**848,36**	89
1202188	**337 L**	**855,98**	90
SD / OR	**341 L**	**866,14**	91
1201788	**345 L**	**876,30**	92
SD / OR	**350 L**	**889,00**	93
SD / OR	**352 L**	**894,08**	94
1201789	**367 L**	**932,18**	98
SD / OR	**371 L**	**942,34**	99
SD / OR	**375 L**	**952,50**	100
SD / OR	**382 L**	**970,28**	102
SD / OR	**387 L**	**982,98**	103
1201790	**390 L**	**990,60**	104
SD / OR	**394 L**	**1000,76**	105
SD / OR	**405 L**	**1028,70**	108
1201791	**420 L**	**1066,80**	112
SD / OR	**427 L**	**1084,58**	114
SD / OR	**435 L**	**1104,90**	116
SD / OR	**439 L**	**1115,06**	117
SD / OR	**442 L**	**1122,68**	118
1201792	**450 L**	**1143,00**	120

Ref.	Design.	Lg - mm	Nbr dent/ teeth
1201793	**480 L**	**1219,20**	128
SD / OR	**495 L**	**1257,30**	132
SD / OR	**500 L**	**1270,00**	133
1201794	**510 L**	**1295,40**	136
SD / OR	**525 L**	**1333,50**	140
1201795	**540 L**	**1371,60**	144
1202190	**548 L**	**1391,92**	146
SD / OR	**555 L**	**1409,70**	148
SD / OR	**570 L**	**1447,80**	152
SD / OR	**574 L**	**1457,96**	153
SD / OR	**581 L**	**1475,74**	155
1201796	**600 L**	**1524,00**	160
SD / OR	**630 L**	**1600,20**	168
SD / OR	**660 L**	**1676,40**	176
SD / OR	**694 L**	**1762,76**	185
SD / OR	**720 L**	**1828,80**	192
1202192	**728 L**	**1849,12**	194
SD / OR	**731 L**	**1856,74**	195
SD / OR	**739 L**	**1877,06**	197
SD / OR	**765 L**	**1943,10**	204
SD / OR	**863 L**	**2192,02**	230
SD / OR	**881 L**	**2237,74**	235
SD / OR	**994 L**	**2524,76**	265
SD / OR	**1028 L**	**2611,12**	274
SD / OR	**1043 L**	**2649,22**	278
SD / OR	**1148 L**	**2915,92**	306
SD / OR	**1192 L**	**3027,68**	318
SD / OR	**1418 L**	**3601,72**	378
SD / OR	**1988 L**	**5049,52**	530

Merci de préciser la **largeur de découpe** souhaitée lors de votre commande • Please specify the **cutting width** you need with your order

Denture/profile H

Unit : pouce / inch
Code Fam : 4B - 21

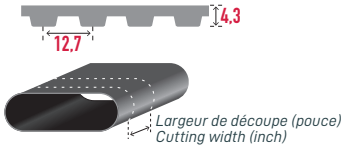

Ref.	Design.	Lg - mm	Nbr dent/ teeth
SD / OR	**185 H**	**469,90**	37
SD / OR	**200 H**	**508,00**	40
SD / OR	**220 H**	**558,80**	44
SD / OR	**230 H**	**584,20**	46
1201797	**240 H**	**609,60**	48
SD / OR	**250 H**	**635,00**	50
SD / OR	**255 H**	**647,70**	51
SD / OR	**260 H**	**660,40**	52
1201798	**270 H**	**685,80**	54
SD / OR	**280 H**	**711,20**	56
SD / OR	**285 H**	**723,90**	57
1201799	**300 H**	**762,00**	60
SD / OR	**310 H**	**787,40**	62
SD / OR	**315 H**	**800,10**	63
SD / OR	**320 H**	**812,80**	64
1201800	**330 H**	**838,20**	66
SD / OR	**340 H**	**863,60**	68
SD / OR	**350 H**	**889,00**	70
1201801	**360 H**	**914,40**	72
SD / OR	**370 H**	**939,80**	74
SD / OR	**375 H**	**952,50**	75
SD / OR	**380 H**	**965,20**	76
SD / OR	**385 H**	**977,90**	77
1201802	**390 H**	**990,60**	78
SD / OR	**395 H**	**1003,30**	79
SD / OR	**400 H**	**1016,00**	80
SD / OR	**405 H**	**1028,70**	81
SD / OR	**410 H**	**1041,40**	82
1201803	**420 H**	**1066,80**	84
SD / OR	**425 H**	**1079,50**	85
SD / OR	**430 H**	**1092,20**	86

Ref.	Design.	Lg - mm	Nbr dent/ teeth
SD / OR	**440 H**	**1117,60**	88
SD / OR	**445 H**	**1130,30**	89
1201804	**450 H**	**1143,00**	90
SD / OR	**460 H**	**1168,40**	92
SD / OR	**465 H**	**1181,10**	93
1201805	**480 H**	**1219,20**	96
SD / OR	**490 H**	**1244,60**	98
SD / OR	**500 H**	**1270,00**	100
1201806	**510 H**	**1295,40**	102
SD / OR	**515 H**	**1308,10**	103
SD / OR	**520 H**	**1320,80**	104
SD / OR	**525 H**	**1333,50**	105
SD / OR	**530 H**	**1346,20**	106
1201807	**540 H**	**1371,60**	108
SD / OR	**550 H**	**1397,00**	110
SD / OR	**560 H**	**1422,40**	112
1201808	**570 H**	**1447,80**	114
SD / OR	**580 H**	**1473,20**	116
1201809	**600 H**	**1524,00**	120
SD / OR	**605 H**	**1536,70**	121
1201810	**630 H**	**1600,20**	126
SD / OR	**640 H**	**1625,60**	128
SD / OR	**650 H**	**1651,00**	130
1201811	**660 H**	**1676,40**	132
SD / OR	**680 H**	**1727,20**	136
1201812	**700 H**	**1778,00**	140
SD / OR	**710 H**	**1803,40**	142
SD / OR	**720 H**	**1828,80**	144
1200869	**725 H**	**1841,50**	145
SD / OR	**730 H**	**1854,20**	146
SD / OR	**740 H**	**1879,60**	148

Ref.	Design.	Lg - mm	Nbr dent/ teeth
1201813	**750 H**	**1905,00**	150
SD / OR	**770 H**	**1955,80**	154
1201814	**800 H**	**2032,00**	160
SD / OR	**810 H**	**2057,40**	162
SD / OR	**830 H**	**2108,20**	166
1201815	**850 H**	**2159,00**	170
1202615	**880 H**	**2235,20**	176
1201816	**900 H**	**2286,00**	180
SD / OR	**950 H**	**2413,00**	190
SD / OR	**960 H**	**2438,40**	192
SD / OR	**980 H**	**2489,20**	196
1201817	**1000 H**	**2540,00**	200
1202638	**1020 H**	**2590,80**	204
SD / OR	**1050 H**	**2667,00**	210
SD / OR	**1070 H**	**2717,80**	214
1201818	**1100 H**	**2794,00**	220
SD / OR	**1120 H**	**2844,80**	224
SD / OR	**1130 H**	**2870,20**	226
SD / OR	**1140 H**	**2895,60**	228
SD / OR	**1150 H**	**2921,00**	230
SD / OR	**1180 H**	**2997,20**	236
1202616	**1200 H**	**3048,00**	240
1201819	**1250 H**	**3175,00**	250
SD / OR	**1325 H**	**3365,50**	265
SD / OR	**1350 H**	**3429,00**	270
1201820	**1400 H**	**3556,00**	280
SD / OR	**1450 H**	**3683,00**	290
1201821	**1700 H**	**4318,00**	340
SD / OR	**2200 H**	**5588,00**	440
SD / OR	**2360 H**	**5994,40**	472

Merci de préciser la **largeur de découpe** souhaitée lors de votre commande • Please specify the **cutting width** you need with your order

Denture/profile XH

Unit : pouce / inch
Code Fam : 4B - 21





Ref.	Design.	Lg - mm	Nbr dent/ teeth
SD / OR	**464 XH**	**1178,56**	53
1201822	**507 XH**	**1287,78**	58
1201823	**560 XH**	**1422,40**	64
1202123	**570 XH**	**1447,80**	65
SD / OR	**580 XH**	**1473,20**	66
1201824	**630 XH**	**1600,20**	72
1201825	**700 XH**	**1778,00**	80
SD / OR	**735 XH**	**1866,90**	84

Ref.	Design.	Lg - mm	Nbr dent/ teeth
SD / OR	**752 XH**	**1910,08**	86
1201826	**770 XH**	**1955,80**	88
SD / OR	**780 XH**	**1981,20**	89
SD / OR	**800 XH**	**2032,00**	91
SD / OR	**820 XH**	**2082,80**	94
1201827	**840 XH**	**2133,60**	96
SD / OR	**970 XH**	**2463,80**	111
1201828	**980 XH**	**2489,20**	112

Ref.	Design.	Lg - mm	Nbr dent/ teeth
SD / OR	**1000 XH**	**2540,00**	114
1201829	**1120 XH**	**2844,80**	128
1201830	**1260 XH**	**3200,40**	144
1201831	**1400 XH**	**3556,00**	160
SD / OR	**1496 XH**	**3799,84**	171
1201833	**1750 XH**	**4445,00**	200
SD / OR	**1925 XH**	**4889,50**	220

Merci de préciser la **largeur de découpe** souhaitée lors de votre commande • Please specify the **cutting width** you need with your order

3M

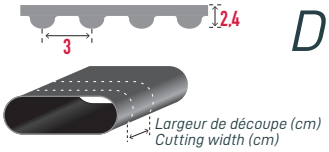

Denture/profile 3M

Unit : cm
Code Fam : 4B - 38

Ref.	Design.	Lg - mm	Nbr dent/ teeth
1202384	**111 3M**	**111**	37
1202385	**120 3M**	**120**	40
1202386	**141 3M**	**141**	47
1202387	**144 3M**	**144**	48
1202388	**150 3M**	**150**	50
1202389	**153 3M**	**153**	51
1202390	**156 3M**	**156**	52
1202391	**159 3M**	**159**	53
1202392	**165 3M**	**165**	55
1202393	**171 3M**	**171**	57
1202394	**174 3M**	**174**	58
1202263	**177 3M**	**177**	59
1202395	**186 3M**	**186**	62
1202396	**189 3M**	**189**	63
1202397	**195 3M**	**195**	65
1202398	**201 3M**	**201**	67
1202399	**207 3M**	**207**	69
1202400	**210 3M**	**210**	70
1202401	**222 3M**	**222**	74
1202402	**225 3M**	**225**	75
1202264	**240 3M**	**240**	80
1202403	**255 3M**	**255**	85
1202404	**264 3M**	**264**	88
1202405	**267 3M**	**267**	89
1202265	**276 3M**	**276**	92
1202406	**279 3M**	**279**	93
1202407	**285 3M**	**285**	95
1202408	**288 3M**	**288**	96
1202409	**291 3M**	**291**	97

Ref.	Design.	Lg - mm	Nbr dent/ teeth
1202410	**300 3M**	**300**	100
1202411	**306 3M**	**306**	102
1202412	**309 3M**	**309**	103
1202413	**312 3M**	**312**	104
1202414	**315 3M**	**315**	105
1202415	**318 3M**	**318**	106
1202416	**327 3M**	**327**	109
1202417	**336 3M**	**336**	112
1202237	**339 3M**	**339**	113
1202418	**345 3M**	**345**	115
1202419	**357 3M**	**357**	119
1202229	**384 3M**	**384**	128
1202420	**399 3M**	**399**	133
1202421	**405 3M**	**405**	135
1202422	**411 3M**	**411**	137
1202232	**420 3M**	**420**	140
1202423	**426 3M**	**426**	142
1202424	**432 3M**	**432**	144
1202425	**447 3M**	**447**	149
1202426	**459 3M**	**459**	153
1202427	**462 3M**	**462**	154
1202428	**474 3M**	**474**	158
1202429	**486 3M**	**486**	162
1202430	**495 3M**	**495**	165
1202431	**510 3M**	**510**	170
1202432	**513 3M**	**513**	171
1202433	**519 3M**	**519**	173
1202434	**525 3M**	**525**	175
1202435	**531 3M**	**531**	177

Ref.	Design.	Lg - mm	Nbr dent/ teeth
1202436	**537 3M**	**537**	179
1202437	**555 3M**	**555**	185
1202438	**564 3M**	**564**	188
1202439	**570 3M**	**570**	190
1202440	**576 3M**	**576**	192
1202441	**579 3M**	**579**	193
1202442	**582 3M**	**582**	194
1202443	**597 3M**	**597**	199
1202444	**603 3M**	**603**	201
1202445	**606 3M**	**606**	202
1202446	**609 3M**	**609**	203
1202447	**612 3M**	**612**	204
1202448	**630 3M**	**630**	210
1202449	**633 3M**	**633**	211
1202450	**648 3M**	**648**	216
1202451	**669 3M**	**669**	223
1202452	**675 3M**	**675**	225
1202453	**699 3M**	**699**	233
1202454	**711 3M**	**711**	237
1202455	**750 3M**	**750**	250
1202456	**753 3M**	**753**	251
1202457	**813 3M**	**813**	271
1202458	**1071 3M**	**1071**	357
1202459	**1125 3M**	**1125**	375
1202460	**1245 3M**	**1245**	415
1202461	**1569 3M**	**1569**	523
1202462	**1800 3M**	**1800**	600

Merci de préciser la **largeur de découpe** souhaitée lors de votre commande • Please specify the **cutting width** you need with your order

SYNCHRO

Denture/profile 5M

Unit : cm
Code Fam : 4B - 38

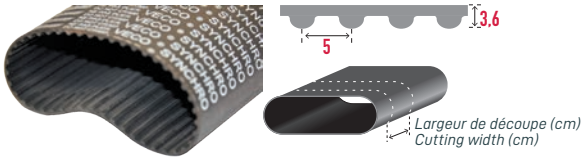

5M

Ref.	Design.	Lg - mm	Nbr dent/ teeth
1202463	**210 5M**	**210**	42
1202464	**245 5M**	**245**	49
1202465	**280 5M**	**280**	56
1202466	**295 5M**	**295**	59
1202132	**300 5M**	**300**	60
1202133	**305 5M**	**305**	61
1202134	**320 5M**	**320**	64
1202135	**330 5M**	**330**	66
1202136	**340 5M**	**340**	68
1202137	**350 5M**	**350**	70
1202138	**375 5M**	**375**	75
1202467	**385 5M**	**385**	77
1202139	**400 5M**	**400**	80
1202468	**410 5M**	**410**	82
1202140	**420 5M**	**420**	84
1202141	**425 5M**	**425**	85
1202142	**450 5M**	**450**	90
1202470	**465 5M**	**465**	93
1202143	**475 5M**	**475**	95
1202144	**490 5M**	**490**	98
1202089	**500 5M**	**500**	100
1202145	**505 5M**	**505**	101
1202146	**520 5M**	**520**	104
1202471	**525 5M**	**525**	105
1202245	**535 5M**	**535**	107
1202147	**550 5M**	**550**	110
1202148	**560 5M**	**560**	112
1202149	**565 5M**	**565**	113
1202150	**575 5M**	**575**	115
1202472	**580 5M**	**580**	116
1202151	**600 5M**	**600**	120

Ref.	Design.	Lg - mm	Nbr dent/ teeth
1202473	**610 5M**	**610**	122
1202152	**615 5M**	**615**	123
1202474	**620 5M**	**620**	124
1202153	**630 5M**	**630**	126
1202154	**635 5M**	**635**	127
1202475	**640 5M**	**640**	128
1202476	**645 5M**	**645**	129
1201477	**650 5M**	**650**	130
1202231	**655 5M**	**655**	131
1202478	**670 5M**	**670**	134
1202479	**695 5M**	**695**	139
1202252	**700 5M**	**700**	140
1202480	**710 5M**	**710**	142
1202481	**720 5M**	**720**	144
1202482	**740 5M**	**740**	148
1202483	**750 5M**	**750**	150
1202484	**755 5M**	**755**	151
1202485	**770 5M**	**770**	154
1202486	**780 5M**	**780**	156
1202238	**800 5M**	**800**	160
1202487	**810 5M**	**810**	162
1202488	**815 5M**	**815**	163
1202489	**825 5M**	**825**	165
1202490	**830 5M**	**830**	166
1202491	**835 5M**	**835**	167
1202492	**850 5M**	**850**	170
1202493	**860 5M**	**860**	172
1202494	**890 5M**	**890**	178
1202495	**900 5M**	**900**	180
1202496	**920 5M**	**920**	184
1202497	**925 5M**	**925**	185

Ref.	Design.	Lg - mm	Nbr dent/ teeth
1202498	**950 5M**	**950**	190
1202224	**1000 5M**	**1000**	200
1202499	**1050 5M**	**1050**	210
1202500	**1080 5M**	**1080**	216
1202501	**1100 5M**	**1100**	220
1202502	**1125 5M**	**1125**	225
1202503	**1145 5M**	**1145**	229
1202504	**1175 5M**	**1175**	235
1202505	**1200 5M**	**1200**	240
1202506	**1210 5M**	**1210**	242
1202507	**1240 5M**	**1240**	248
1202508	**1250 5M**	**1250**	250
1202509	**1270 5M**	**1270**	254
1202510	**1290 5M**	**1290**	258
1202511	**1350 5M**	**1350**	270
1202512	**1380 5M**	**1380**	276
1202513	**1400 5M**	**1400**	280
1202514	**1420 5M**	**1420**	284
1202515	**1455 5M**	**1455**	291
1202516	**1500 5M**	**1500**	300
1202517	**1595 5M**	**1595**	319
1202518	**1700 5M**	**1700**	340
1202519	**1720 5M**	**1720**	344
1202520	**1760 5M**	**1760**	352
1202521	**1800 5M**	**1800**	360
1202522	**1870 5M**	**1870**	374
1202523	**2000 5M**	**2000**	400
1202524	**2100 5M**	**2100**	420
1202525	**3770 5M**	**3770**	754
1202526	**5300 5M**	**5300**	1060

Merci de préciser la **largeur de découpe** souhaitée lors de votre commande • Please specify the **cutting width** you need with your order

8M

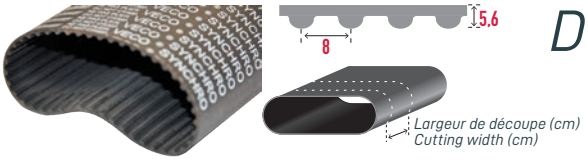

Denture/profile 8M

Unit : cm
Code Fam : 4B - 38

Ref.	Design.	Lg - mm	Nbr dent/ teeth
1202527	**368 8M**	**368**	46
1202528	**416 8M**	**416**	52
1202529	**424 8M**	**424**	53
1201718	**480 8M**	**480**	60
1202530	**512 8M**	**512**	64
1202531	**536 8M**	**536**	67
1201719	**560 8M**	**560**	70
1202532	**584 8M**	**584**	73
1201720	**600 8M**	**600**	75
1202533	**624 8M**	**624**	78
1202534	**632 8M**	**632**	79
1201721	**640 8M**	**640**	80
1202199	**656 8M**	**656**	82
1202170	**680 8M**	**680**	85
1202200	**712 8M**	**712**	89
1201722	**720 8M**	**720**	90
1202201	**760 8M**	**760**	95
1202535	**776 8M**	**776**	97
1201723	**800 8M**	**800**	100
1202185	**840 8M**	**840**	105
1202202	**848 8M**	**848**	106
1202536	**856 8M**	**856**	107
1202537	**872 8M**	**872**	109
1201724	**880 8M**	**880**	110
1202203	**896 8M**	**896**	112
1202538	**920 8M**	**920**	115
1202539	**936 8M**	**936**	117
1202540	**952 8M**	**952**	119
1201725	**960 8M**	**960**	120
1202541	**968 8M**	**968**	121
1202542	**976 8M**	**976**	122

Ref.	Design.	Lg - mm	Nbr dent/ teeth
1202194	**1000 8M**	**1000**	125
1201726	**1040 8M**	**1040**	130
1202543	**1056 8M**	**1056**	132
1202544	**1080 8M**	**1080**	135
1202545	**1104 8M**	**1104**	138
1201727	**1120 8M**	**1120**	140
1202546	**1128 8M**	**1128**	141
1202547	**1136 8M**	**1136**	142
1202548	**1144 8M**	**1144**	143
1202549	**1152 8M**	**1152**	144
1202195	**1160 8M**	**1160**	145
1202550	**1168 8M**	**1168**	146
1202551	**1176 8M**	**1176**	147
1202196	**1184 8M**	**1184**	148
1201728	**1200 8M**	**1200**	150
1202197	**1216 8M**	**1216**	152
1202552	**1224 8M**	**1224**	153
1202553	**1248 8M**	**1248**	156
1202554	**1256 8M**	**1256**	157
1202555	**1264 8M**	**1264**	158
1202556	**1272 8M**	**1272**	159
1201729	**1280 8M**	**1280**	160
1202126	**1304 8M**	**1304**	163
1202557	**1312 8M**	**1312**	164
1202155	**1344 8M**	**1344**	168
1202253	**1360 8M**	**1360**	170
1202558	**1392 8M**	**1392**	174
1202156	**1400 8M**	**1400**	175
1202559	**1408 8M**	**1408**	176
1202560	**1424 8M**	**1424**	178
1201730	**1440 8M**	**1440**	180

Ref.	Design.	Lg - mm	Nbr dent/ teeth
1202561	**1480 8M**	**1480**	185
1202198	**1520 8M**	**1520**	190
1201731	**1600 8M**	**1600**	200
1202562	**1608 8M**	**1608**	201
1202563	**1680 8M**	**1680**	210
1202564	**1696 8M**	**1696**	212
1202565	**1728 8M**	**1728**	216
1201732	**1760 8M**	**1760**	220
1201733	**1800 8M**	**1800**	225
1202566	**1824 8M**	**1824**	228
1202567	**1888 8M**	**1888**	236
1202568	**1896 8M**	**1896**	237
1202569	**1904 8M**	**1904**	238
1201734	**2000 8M**	**2000**	250
1202570	**2032 8M**	**2032**	254
1202571	**2104 8M**	**2104**	263
1202572	**2160 8M**	**2160**	270
1202189	**2224 8M**	**2224**	278
1202181	**2240 8M**	**2240**	280
1202575	**2272 8M**	**2272**	284
1202576	**2392 8M**	**2392**	299
1201735	**2400 8M**	**2400**	300
1201736	**2600 8M**	**2600**	325
1201737	**2800 8M**	**2800**	350
1202577	**3048 8M**	**3048**	381
1202240	**3200 8M**	**3200**	400
1202003	**3280 8M**	**3280**	410
1202578	**3600 8M**	**3600**	450
1201738	**4400 8M**	**4400**	550
1202579	**5600 8M**	**5600**	700

Merci de préciser la **largeur de découpe** souhaitée lors de votre commande • Please specify the **cutting width** you need with your order

14M

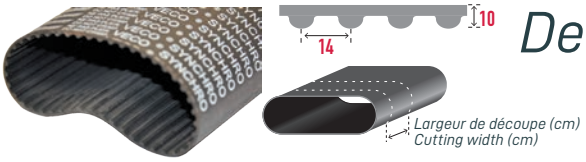

Denture/profile 14M

Unit : cm
Code Fam : 4B - 38

Ref.	Design.	Lg - mm	Nbr dent/ teeth
1201739	**966 14M**	**966**	69
1202580	**1036 14M**	**1036**	74
1202581	**1050 14M**	**1050**	75
1202582	**1120 14M**	**1120**	80
1201740	**1190 14M**	**1190**	85
1202204	**1246 14M**	**1246**	89
1202583	**1260 14M**	**1260**	90
1201741	**1400 14M**	**1400**	100
1202584	**1456 14M**	**1456**	104
1202585	**1540 14M**	**1540**	110
1202586	**1568 14M**	**1568**	112
1201742	**1610 14M**	**1610**	115

Ref.	Design.	Lg - mm	Nbr dent/ teeth
1202587	**1652 14M**	**1652**	118
1201743	**1778 14M**	**1778**	127
1202588	**1806 14M**	**1806**	129
1202589	**1820 14M**	**1820**	130
1201744	**1890 14M**	**1890**	135
1202590	**1946 14M**	**1946**	139
1202591	**2044 14M**	**2044**	146
1201745	**2100 14M**	**2100**	150
1201746	**2310 14M**	**2310**	165
1201747	**2450 14M**	**2450**	175
1201748	**2590 14M**	**2590**	185
1202592	**2660 14M**	**2660**	190

Ref.	Design.	Lg - mm	Nbr dent/ teeth
1201749	**2800 14M**	**2800**	200
1201750	**3150 14M**	**3150**	225
1201751	**3360 14M**	**3360**	240
1201752	**3500 14M**	**3500**	250
1201753	**3850 14M**	**3850**	275
1201754	**4326 14M**	**4326**	309
1201755	**4578 14M**	**4578**	327
1202593	**4760 14M**	**4760**	340
1201875	**4956 14M**	**4956**	354
1202234	**5320 14M**	**5320**	380
1201874	**6160 14M**	**6160**	440
1201873	**6860 14M**	**6860**	490

Merci de préciser la **largeur de découpe** souhaitée lors de votre commande • Please specify the **cutting width** you need with your order

Denture/profile T5

Unit : cm
Code Fam : 4B - 76

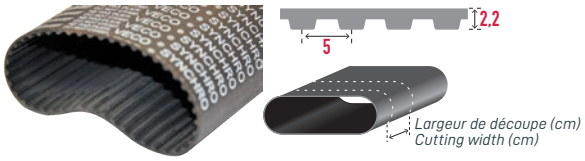

T5

Ref.	Design.	Lg - mm	Nbr dent/ teeth
1201938	**150 T 5**	**150**	30
1201939	**165 T 5**	**165**	33
1201940	**180 T 5**	**180**	36
1201941	**185 T 5**	**185**	37
1201942	**200 T 5**	**200**	40
1201943	**215 T 5**	**215**	43
1201944	**220 T 5**	**220**	44
1201945	**225 T 5**	**225**	45
1201946	**245 T 5**	**245**	49
1201947	**250 T 5**	**250**	50
1201948	**255 T 5**	**255**	51
1201949	**260 T 5**	**260**	52
1201950	**270 T 5**	**270**	54
SD / OR	**275 T 5**	**275**	55
1201951	**280 T 5**	**280**	56
1201952	**295 T 5**	**295**	59
1201953	**305 T 5**	**305**	61
SD / OR	**315 T 5**	**315**	63
1201954	**330 T 5**	**330**	66
1201955	**340 T 5**	**340**	68
SD/OR	**350 T 5**	**350**	70

Ref.	Design.	Lg - mm	Nbr dent/ teeth
1201956	**355 T 5**	**355**	71
1201957	**365 T 5**	**365**	73
1201958	**390 T 5**	**390**	78
1201959	**400 T 5**	**400**	80
1201960	**410 T 5**	**410**	82
1201961	**420 T 5**	**420**	84
SD / OR	**445 T 5**	**445**	89
SD / OR	**450 T 5**	**450**	90
1201962	**455 T 5**	**455**	91
SD / OR	**475 T 5**	**475**	95
1201963	**480 T 5**	**480**	96
1201964	**500 T 5**	**500**	100
1201965	**510 T 5**	**510**	102
1201966	**525 T 5**	**525**	105
1201967	**545 T 5**	**545**	109
1201968	**550 T 5**	**550**	110
1201969	**560 T 5**	**560**	112
1201970	**575 T 5**	**575**	115
1201971	**610 T 5**	**610**	122
1201972	**620 T 5**	**620**	124
1201973	**630 T 5**	**630**	126

Ref.	Design.	Lg - mm	Nbr dent/ teeth
SD/OR	**640 T 5**	**640**	128
1201974	**650 T 5**	**650**	130
1201973	**660 T 5**	**660**	132
SD/OR	**675 T 5**	**675**	135
1201975	**690 T 5**	**690**	138
1201976	**700 T 5**	**700**	140
1201977	**720 T 5**	**720**	144
1201978	**750 T 5**	**750**	150
1201979	**780 T 5**	**780**	156
1201980	**815 T 5**	**815**	163
1201981	**840 T 5**	**840**	168
1201982	**900 T 5**	**900**	180
1201983	**940 T 5**	**940**	188
1201984	**990 T 5**	**990**	198
1201985	**1075 T 5**	**1075**	215
1201986	**1100 T 5**	**1100**	220
1201987	**1215 T 5**	**1215**	243
1201988	**1315 T 5**	**1315**	263
1201989	**1380 T 5**	**1380**	276

Merci de préciser la **largeur de découpe** souhaitée lors de votre commande • Please specify the **cutting width** you need with your order

Denture/profile T10

Unit : cm
Code Fam : 4B - 76

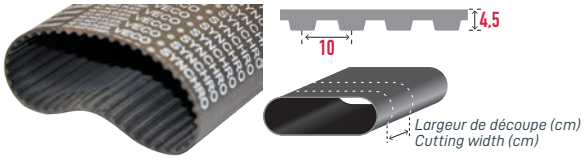

T10

Ref.	Design.	Lg - mm	Nbr dent/ teeth
1201990	**260 T 10**	**260**	26
1201991	**370 T 10**	**370**	37
SD / OR	**400 T 10**	**400**	40
1201992	**410 T 10**	**410**	41
1201993	**440 T 10**	**440**	44
SD / OR	**450 T 10**	**450**	45
1201994	**500 T 10**	**500**	50
1201995	**530 T 10**	**530**	53
1201996	**560 T 10**	**560**	56
1201997	**600 T 10**	**600**	60
1201998	**610 T 10**	**610**	61
1201999	**630 T 10**	**630**	63
1201900	**660 T 10**	**660**	66
1201901	**690 T 10**	**690**	69
1201902	**700 T 10**	**700**	70
1201903	**720 T 10**	**720**	72
1201904	**730 T 10**	**730**	73
1201905	**750 T 10**	**750**	75

Ref.	Design.	Lg - mm	Nbr dent/ teeth
1201906	**780 T 10**	**780**	78
1201907	**810 T 10**	**810**	81
1201908	**840 T 10**	**840**	84
1201909	**880 T 10**	**880**	88
1201910	**890 T 10**	**890**	89
SD / OR	**900 T 10**	**900**	90
SD / OR	**910 T 10**	**910**	91
1201913	**920 T 10**	**920**	92
1201911	**960 T 10**	**960**	96
1201912	**970 T 10**	**970**	97
1201914	**980 T 10**	**980**	98
1201915	**1010 T 10**	**1010**	101
1201916	**1080 T 10**	**1080**	108
1201917	**1110 T 10**	**1110**	111
1201918	**1140 T 10**	**1140**	114
1201920	**1150 T 10**	**1150**	115
1201920	**1210 T 10**	**1210**	121
1201921	**1240 T 10**	**1240**	124

Ref.	Design.	Lg - mm	Nbr dent/ teeth
1201922	**1250 T 10**	**1250**	125
1201923	**1300 T 10**	**1300**	130
1201924	**1320 T 10**	**1320**	132
1201925	**1350 T 10**	**1350**	135
1201926	**1390 T 10**	**1390**	139
1201927	**1400 T 10**	**1400**	140
1201928	**1420 T 10**	**1420**	142
1201929	**1450 T 10**	**1450**	145
1201938	**1460 T 10**	**1460**	146
1201930	**1500 T 10**	**1500**	150
1201931	**1560 T 10**	**1560**	156
1201932	**1610 T 10**	**1610**	161
1201933	**1750 T 10**	**1750**	175
1201934	**1780 T 10**	**1780**	178
1201935	**1880 T 10**	**1880**	188
1201936	**1960 T 10**	**1960**	196
1201937	**2250 T 10**	**2250**	225

Merci de préciser la **largeur de découpe** souhaitée lors de votre commande • Please specify the **cutting width** you need with your order

Type MOULIN/MILL

Unit : piece
Code Fam : 4C- 84

Entraînement des cylindres de cribles en minoterie et moulins
1 face dentée profil HTB 8M ou HTB S8M
1 face striée profil PK

Drive for screen cylinders in flour mills and in milling
1 toothed face: 8M or S8M profile
1 ribbed face: PK profile

PROFIL 8M-PK

Ref.	SYNCHRO/POLY-V 8M/PK	LG-mm
1202606	**1552-8M-PK16**	1552
1013284	**1552-8M-PK30**	1552
1202607	**1760-8M-PK12**	1760

PROFIL S8M-PK

Ref.	SYNCHRO/POLY-V 8M/PK	LG-mm
1013583	**1552-S8M-PK16**	1552
1013584	**1552-S8M-PK30**	1552
1013585	**1760-S8M-PK12**	1760

Entraînement des cylindres de cribles en minoterie et moulins
Striée intérieur et extérieur

Drive for screen cylinders in flour mills and in millingg
Double-sided ribbed belt (inside and outside)

PROFIL PL DOUBLE DENTURE

Ref.	POLY-V PL DD	LG-mm
1013277	**1764 PL22 DD**	1764



N'hésitez pas à nous solliciter pour obtenir l'accompagnement nécessaire à la réussite de vos projets. Notre savoir-faire dans le monde du caoutchouc et de la transmission nous permet de répondre à toute demande de fabrication hors standard.

Do not hesitate to contact us to obtain the support necessary for the success of your project. Our know-how in the world of rubber and transmission allows us to answer any demand for non-standard manufacturing.

VENTICO® GARDEN

Section AA VENTICO® GARDEN / HEXACO

Unit : piece
Code Fam : 5 - 1571

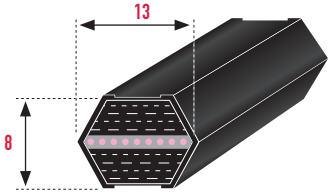

AA

Ref.		Effective Lg (mm) - RMA
1520111	b	AA1730 - AA66
1520006	b	AA1780 - AA68
1520191	b	AA1857 - AA71
1520007	b	AA1910 - AA73
1520139	b	AA2034 - AA78
1520140	b	AA2085 - AA80
1520108	b	AA2158 - AA83
1520010		AA2210 - AA85
1520129	b	AA2240 - AA86
1520141	b	AA2260 - AA87
1520109	b	AA2288 - AA88

Ref.		Effective Lg (mm) - RMA
1520011	b	AA2340- AA90
1520130	b	AA2365 - AA91
1520193	b	AA2390 - AA92
1520142	b	AA2415 - AA93
1520143	b	AA2440 - AA94
1520112	b	AA2468 - AA95
1520144	b	AA2490 - AA96
1520113	b	AA2648 - AA102
1520013		AA2720 - AA105
1520110		AA2800 - AA108
1520014		AA2900 - AA112

Ref.		Effective Lg (mm) - RMA
1520015	b	AA3100 - AA120
1520117	b	AA3810 - AA148

Section AA K

Ref.		Effective Lg (mm) - RMA
1520134		AA85K
1520137		AA86K
1520135		AA105K
1520136	b	AA112K

Autres dimensions sur demande
Other dimensions on request

Section BB VENTICO® GARDEN / HEXACO

Unit : piece
Code Fam : 5 - 1571

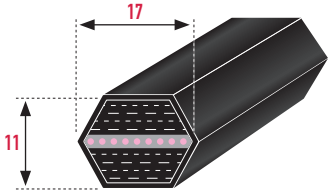

BB

Ref.		Effective Lg (mm) - RMA
1520145	b	BB 1980 - BB75
1520146	b	BB 2182 - BB83
1520147	b	BB 2308 - BB88
1520127	b	BB 2360 - BB90
1520148	b	BB 2490 - BB95
1520149	b	BB 2540 - BB97
1520150	b	BB 2592 - BB99
1520151	b	BB 2642 - BB101
1520152	b	BB 2740 - BB105
1520153	b	BB 2795 - BB107
1520154	b	BB 2846 - BB109
1520155	b	BB 2920 - BB112

Ref.		Effective Lg (mm) - RMA
1520156	b	BB 2998 - BB115
1520157	b	BB 3022 - BB116
1520158	b	BB 3074 - BB118
1520159	b	BB 3150 - BB121
1520160	b	BB 3250 - BB125
1520161	b	BB 3276 - BB126
1520162	b	BB 3326 - BB128
1520163	b	BB 3400 - BB131
1520164	b	BB 3452 - BB133
1520165	b	BB 3500 - BB135
1520166	b	BB 3554 - BB137
1520167	b	BB 3580 - BB138

Ref.		Effective Lg (mm) - RMA
1520168	b	BB 3734 - BB144
1520169	b	BB 3750 - BB145
1520114	b	BB 3800 - BB147
1520170	b	BB 4010 - BB155
1520171	b	BB 4038 - BB156
1520172	b	BB 4190 - BB162
1520173	b	BB 4470 - BB173
1520174	b	BB 4495 - BB174
1520175	b	BB 4750 - BB184
1520176	b	BB 5000 - BB194
1520070	b	BB 5030 - BB195

Section CC VENTICO® GARDEN / HEXACO

Unit : piece
Code Fam : 5 - 1571

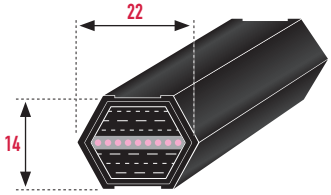

CC

Ref.		Effective Lg (mm) - RMA
1520177	b	CC 2290 - CC86
1520178	b	CC 2495 - CC94
1520179	b	CC 2800 - CC106
1520180	b	CC 3210 - CC122
1520181	b	CC 3310 - CC126

Ref.		Effective Lg (mm) - RMA
1520182	b	CC 3760 - CC144
1520183	b	CC 3990 - CC153
1520184	b	CC 4220 - CC162
1520185	b	CC 4300 - CC165
1520186	b	CC 4500 - CC173

Ref.		Effective Lg (mm) - RMA
1520187	b	CC 5010 - CC193
1520188	b	CC 5290 - CC204
1520189	b	CC 5340 - CC206
1520190	b	CC 5750 - CC224

3L

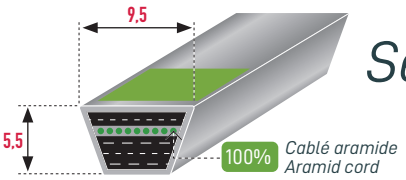

Section 3L VENTICO® GARDEN | 3L

Unit : piece
Code Fam : 5 - 157

Ref.	Ext - Lg	
	inch	mm
1510221 b	3L-190	483
1510001	3L-200	508
1510002	3L-210	533
1510003	3L-220	559
1510216	3L-230	584
1510004	3L-240	610
1510005	3L-250	635
1510006	3L-260	660
1510007	3L-270	686
1510008	3L-280	711
1510009	3L-290	737
1510010	3L-300	762

Ref.	Ext - Lg	
	inch	mm
1510011	3L-310	787
1510012	3L-320	813
1510013	3L-330	838
1510014	3L-340	864
1510015	3L-350	889
1510016	3L-360	914
1510017	3L-370	940
1510018	3L-380	965
1510019	3L-390	991
1510020	3L-400	1016
1510021	3L-410	1041
1510022	3L-420	1067

Ref.	Ext - Lg	
	inch	mm
1510023	3L-430	1092
1510024	3L-440	1118
1510025	3L-450	1143
1510026	3L-460	1168
1510027	3L-470	1194
1510028	3L-480	1219
1510217	3L-490	1245
1510218	3L-500	1270
1510219	3L-510	1295
1510220	3L-520	1321

4L

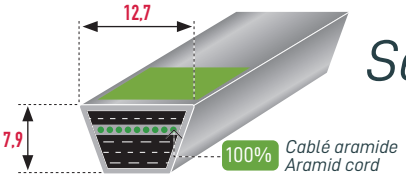

Section 4L VENTICO® GARDEN | 4L

Unit : piece
Code Fam : 5 - 157

Ref.	Ext - Lg - inch	
	inch	mm
1510029	4L-200	508
1510030	4L-210	533
1510031	4L-220	559
1510032	4L-230	584
1510033	4L-240	610
1510034	4L-250	635
1510035	4L-260	660
1510036	4L-270	686
1510037	4L-280	711
1510038	4L-290	737
1510040	4L-300	762
1510042	4L-310	787
1510043	4L-320	813
1510045	4L-330	838
1510046	4L-340	864
1510047	4L-350	889
1510049	4L-360	914
1510050	4L-370	940
1510051	4L-380	965
1510052	4L-390	991
1510053	4L-400	1016
1510054	4L-410	1041
1510055	4L-420	1067
1510203	4L-430	1092
1510056	4L-440	1118
1510057	4L-450	1143
1510058	4L-460	1168

Ref.	Ext - Lg - inch	
	inch	mm
1510059	4L-470	1194
1510060	4L-480	1219
1510061	4L-490	1245
1510062	4L-500	1270
1510063	4L-510	1295
1510064	4L-520	1321
1510065	4L-530	1346
1510066	4L-540	1372
1510067	4L-550	1397
1510068	4L-560	1422
1510069	4L-570	1448
1510070	4L-580	1473
1510071	4L-590	1499
1510072	4L-600	1524
1510073	4L-610	1549
1510074	4L-620	1575
1510075	4L-630	1600
1510076	4L-640	1626
1510077	4L-650	1651
1510078	4L-660	1676
1510079	4L-670	1702
1510080	4L-680	1727
1510081	4L-690	1753
1510082	4L-700	1778
1510083	4L-710	1803
1510084	4L-720	1829
1510085	4L-730	1854

Ref.	Ext - Lg - inch	
	inch	mm
1510086	4L-740	1880
1510087	4L-750	1905
1510088	4L-760	1930
1510089	4L-770	1956
1510090	4L-780	1981
1510091	4L-790	2007
1510092	4L-800	2032
1510093	4L-810	2057
1510094	4L-820	2083
1510095	4L-830	2108
1510096	4L-840	2134
1510097	4L-850	2159
1510098	4L-860	2184
1510099	4L-870	2210
1510100	4L-880	2235
1510101	4L-890	2261
1510102	4L-900	2286
1510103	4L-910	2311
1510104	4L-920	2337
1510105	4L-930	2362
1510106	4L-940	2388
1510108	4L-950	2413
1510109	4L-960	2438
1510110	4L-970	2464
1510111	4L-980	2489
1510240	4L-985	2502
1510112	4L-990	2515

Section 4L VENTICO® GARDEN | 4L

Unit : piece
Code Fam : 5 - 157

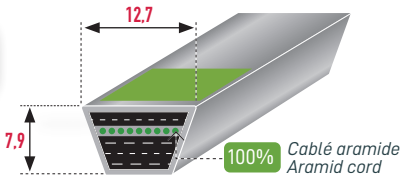

4L

Ref.	Ext - Lg - inch	
	inch	mm
1510113	4L-1000	2540
1510241	4L-1005	2552
1510211	4L-1010	2565
1510114	4L-1020	2591
1510115	4L-1030	2616
1510212	4L-1040	2642
1510116	4L-1050	2667
1510204	4L-1060	2692

Ref.	Ext - Lg - inch	
	inch	mm
1510117	4L-1070	2718
1510118	4L-1080	2743
1510228	4L-1090	2769
1510205	4L-1100	2794
1510206	4L-1110	2819
1510207	4L-1120	2845
1510213	4L-1130	2870
1510214	4L-1140	2896

Ref.	Ext - Lg - inch	
	inch	mm
1510222	4L-1150	2921
1510223	4L-1160	2946
1510119	4L-1180	2997
1510242	4L-1200	3048
1510229	4L-1260	3200
1510120	4L-1380	3505

Section 5L VENTICO® GARDEN | 5L

Unit : piece
Code Fam : 5 - 157

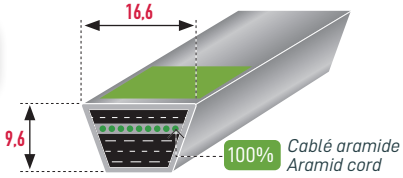

5L

Ref.	Ext - Lg- inch	
	inch	mm
1510121	5L-230	584
1510122	5L-240	610
1510123	5L-250	635
1510124	5L-260	660
1510125	5L-270	686
1510126	5L-280	711
1510127	5L-290	737
1510128	5L-300	762
1510129	5L-310	787
1510130	5L-320	813
1510131	5L-330	838
1510132	5L-340	864
1510133	5L-350	889
1510134	5L-360	914
1510135	5L-370	940
1510136	5L-380	965
1510137	5L-390	991
1510138	5L-400	1016
1510139	5L-410	1041
1510140	5L-420	1067
1510141	5L-430	1092
1510142	5L-440	1118
1510143	5L-450	1143
1510144	5L-460	1168
1510145	5L-470	1194
1510146	5L-480	1219
1510147	5L-490	1245
1510148	5L-500	1270
1510149	5L-510	1295
1510150	5L-520	1321

Ref.	Ext - Lg- inch	
	inch	mm
1510151	5L-530	1346
1510152	5L-540	1372
1510153	5L-550	1397
1510154	5L-560	1422
1510155	5L-570	1448
1510156	5L-580	1473
1510157	5L-590	1499
1510158	5L-600	1524
1510159	5L-610	1549
1510160	5L-620	1575
1510161	5L-630	1600
1510162	5L-640	1626
1510163	5L-650	1651
1510164	5L-660	1676
1510165	5L-670	1702
1510166	5L-680	1727
1510167	5L-690	1753
1510168	5L-700	1778
1510169	5L-710	1803
1510170	5L-720	1829
1510171	5L-730	1854
1510172	5L-740	1880
1510173	5L-750	1905
1510174	5L-760	1930
1510175	5L-770	1956
1510176	5L-780	1981
1510177	5L-790	2007
1510178	5L-800	2032
1510179	5L-810	2057
1510180	5L-820	2083

Ref.	Ext - Lg- inch	
	inch	mm
1510181	5L-830	2108
1510182	5L-840	2134
1510183	5L-850	2159
1510184	5L-860	2184
1510209	5L-870	2210
1510185	5L-880	2235
1510186	5L-890	2261
1510187	5L-900	2286
1510188	5L-910	2311
1510189	5L-920	2337
1510190	5L-930	2362
1510191	5L-940	2388
1510192	5L-950	2413
1510193	5L-960	2438
1510194	5L-970	2464
1510195	5L-980	2489
1510210	5L-990	2515
1510196	5L-1000	2540
1510197	5L-1010	2565
1510198	5L-1020	2591
1510199	5L-1040	2642
1510224	5L-1050	2667
1510200	5L-1060	2692
1510201	5L-1090	2769
1510226	5L-1110	2819
1510231	5L-1170	2972
1510230	5L-1200	3048
1510202	5L-1310	3327

LA

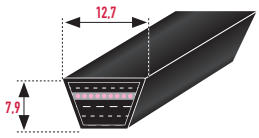

Section LA

Unit : Piece • Code Fam : 5 - 1570

Ref.	Prim - Lg - Pitch inch	Prim - Lg - Pitch mm
1610001 b	LA26	660
1610002 b	LA27	686
1610003 b	LA28	711
1610004 b	LA29	737
1610005 b	LA30	762
1610006	LA31	787
1610007	LA32	813
1610008	LA33	840
1610009	LA34	864

Ref.	Prim - Lg - Pitch inch	Prim - Lg - Pitch mm
1610010	LA35	889
1610011	LA36	914
1610012	LA37	940
1610013	LA38	965
1610014	LA39	991
1610015	LA40	1016
1610016	LA41	1041
1610017	LA42	1067
1610018	LA43	1092

Ref.	Prim - Lg - Pitch inch	Prim - Lg - Pitch mm
1610019	LA47	1194
1610020	LA48	1219
1610021	LA49	1245
1610022	LA51	1295
1610023	LA52	1321
1610024	LA53	1346
1610025	LA54	1372
1610026	LA55	1397
1610027	LA57	1448

Ref.	Prim - Lg - Pitch inch	Prim - Lg - Pitch mm
1610028	LA60	1524
1610029	LA62	1575
1610030	LA63	1600
1610031	LA65	1651
1610032	LA67	1702
1610033	LA68	1727
1610034	LA72	1829
1610035	LA78	1981
1610036	LA79	2007

Ref.	Prim - Lg - Pitch inch	Prim - Lg - Pitch mm
1610037	LA80	2032
1610038	LA81	2057
1610039	LA82	2083
1610040	LA83	2108
1610041	LA85	2159
1610042	LA88	2225
1610043	LA89	2261
1610044	LA91	2311
1610045	LA94	2388

LB

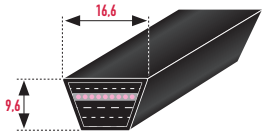

Section LB

Unit : Piece • Code Fam : 5 - 1570

Ref.	Prim - Lg - Pitch inch	Prim - Lg - Pitch mm
1610046 b	LB27	686
1610047 b	LB28	711
1610048 b	LB29	737
1610049 b	LB30	762
1610050	LB31	787
1610051	LB32	813
1610052	LB33	838
1610053	LB34	864
1610054	LB35	889
1610055	LB36	914
1610056	LB37	940
1610057	LB38	965
1610058	LB39	991
1610059	LB40	1016
1610060	LB41	1041
1610061	LB42	1067
1610062	LB43	1092

Ref.	Prim - Lg - Pitch inch	Prim - Lg - Pitch mm
1610063	LB44	1118
1610064	LB45	1143
1610065	LB46	1168
1610066	LB47	1194
1610067	LB48	1219
1610068	LB49	1245
1610069	LB50	1270
1610070	LB51	1295
1610071	LB52	1321
1610072	LB53	1346
1610073	LB54	1372
1610074	LB55	1397
1610075	LB56	1422
1610076	LB57	1448
1610077	LB58	1473
1610078	LB59	1498
1610079	LB60	1524

Ref.	Prim - Lg - Pitch inch	Prim - Lg - Pitch mm
1610080	LB61	1549
1610081	LB62	1575
1610082	LB63	1600
1610083	LB64	1626
1610084	LB65	1651
1610085	LB66	1676
1610086	LB67	1702
1610087	LB68	1727
1610088	LB69	1753
1610089	LB70	1778
1610090	LB71	1803
1610091	LB72	1829
1610092	LB73	1854
1610093	LB74	1880
1610094	LB75	1905
1610095	LB76	1930
1610096	LB77	1956

Ref.	Prim - Lg - Pitch inch	Prim - Lg - Pitch mm
1610097	LB78	1981
1610098	LB79	2006
1610099	LB80	2032
1610100	LB81	2057
1610101	LB82	2082
1610102	LB83	2108
1610103	LB84	2133
1610104	LB85	2159
1610105	LB86	2184
1610106	LB87	2209
1610107	LB88	2235
1610108	LB89	2261
1610109	LB90	2286
1610110	LB91	2311
1610111	LB92	2337
1610112	LB93	2362
1610113	LB94	2388

Ref.	Prim - Lg - Pitch inch	Prim - Lg - Pitch mm
1610114	LB95	2413
1610115	LB96	2438
1610116	LB97	2464
1610117	LB98	2489
1610118	LB99	2514
1610119	LB100	2540
1610120	LB101	2565
1610121	LB102	2591
1610122	LB103	2616
1610123	LB104	2642
1610124	LB105	2667
1610125	LB106	2692
1610126	LB107	2718
1610127	LB108	2743
1610128	LB109	2769
1610129	LB110	2794
1610130	LB122	3099

DOUBLE DENTURE / DOUBLE-SIDE BELT

D8M

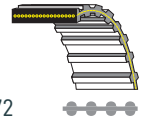

Unit : piece
Code Fam : 5 - 1572

Ref.	Effective Lg (mm) - RMA
1530001	D8M20 - 1600
1530002	D8M20 - 1760
1530003	D8M20 - 2600
1530004	D8M25 - 1800
1530005	D8M25 - 1760
1530007	D8M16 - 1800
1530008	D8M20 - 2000

DS8M

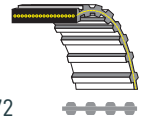

Unit : piece
Code Fam : 5 - 1572

Ref.	Effective Lg (mm) - RMA
1600001	DS8M20 - 1600
1600002	DS8M25 - 1800
1600003	DS8M20 - 2000
1600004	DS8M20 - 1760
1600005	DS8M25 - 1760
1600006	DS8M20 - 2600

LABEL BERNARD MOTOR

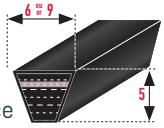

Unit : piece

Ref.	Lg primitive Pitch lenght
1001954	6x5x650
1001956	9x5x750

SYNCHRO TIMING BELT

5M9

Unit : piece
Code Fam : 5 - 1572

Ref.	Effective Lg (mm) - RMA
1202668	540 - 5M9
1202663	600 - 5M9

Sur demande **Sections 8M S8M** On request

Etui/Sleeve

Solution
Self Service
ou personnalisée,
nous consulter.

Contact us for
Self Service Solution
or Private Label.

Section 3L VENTICO® GARDEN | 3L

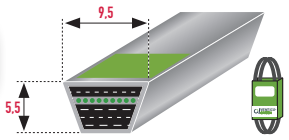

3L

Unit : Piece • Code Fam : 5 - 1570

Ref.	Ext - Lg - inch	
	inch	mm
1510007P	3L-270	686
1510008P	3L-280	711
1510009P	3L-290	737
1510010P	3L-300	762
1510011P	3L-310	787
1510012P	3L-320	813

Ref.	Ext - Lg - inch	
	inch	mm
1510013P	3L-330	838
1510014P	3L-340	864
1510015P	3L-350	889
1510017P	3L-370	940
1510018P	3L-380	965
1510025P	3L-450	1143

Section 4L VENTICO® GARDEN | 4L

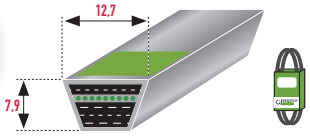

4L

Unit : Piece • Code Fam : 5 - 1570

Ref.	Ext - Lg - inch	
	inch	mm
1510040P	4L-300	762
1510042P	4L-310	787
1510043P	4L-320	813
1510045P	4L-330	838
1510047P	4L-350	889
1510049P	4L-360	914
1510050P	4L-370	940
1510053P	4L-400	1016
1510054P	4L-410	1041
1510055P	4L-420	1067
1510203P	4L-430	1092
1510056P	4L-440	1118
1510057P	4L-450	1143

Ref.	Ext - Lg - inch	
	inch	mm
1510058P	4L-460	1168
1510059P	4L-470	1194
1510060P	4L-480	1219
1510061P	4L-490	1245
1510062P	4L-500	1270
1510063P	4L-510	1295
1510064P	4L-520	1321
1510067P	4L-550	1397
1510068P	4L-560	1422
1510071P	4L-590	1499
1510072P	4L-600	1524
1510074P	4L-620	1575
1510077P	4L-650	1651

Ref.	Ext - Lg - inch	
	inch	mm
1510088P	4L-760	1930
1510089P	4L-770	1956
1510090P	4L-780	1981
1510091P	4L-790	2007
1510092P	4L-800	2032
1510093P	4L-810	2057
1510094P	4L-820	2083
1510095P	4L-830	2108
1510096P	4L-840	2134
1510097P	4L-850	2159
1510098P	4L-860	2184
1510099P	4L-870	2210
1510100P	4L-880	2235

Ref.	Ext - Lg - inch	
	inch	mm
1510101P	4L-890	2261
1510102P	4L-900	2286
1510103P	4L-910	2311
1510104P	4L-920	2337
1510105P	4L-930	2362
1510106P	4L-940	2388
1510108P	4L-950	2413
1510109P	4L-960	2438
1510110P	4L-970	2464
1510111P	4L-980	2489
1510113P	4L-1000	2540
1510207P	4L-1120	2845
1510213P	4L-1130	2870

Section 5L VENTICO® GARDEN | 5L

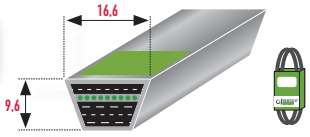

5L

Unit : Piece • Code Fam : 5 - 1570

Ref.	Ext - Lg - inch	
	inch	mm
1510133P	5L-350	889
1510136P	5L-380	965
1510139P	5L-410	1041
1510140P	5L-420	1067

Ref.	Ext - Lg - inch	
	inch	mm
1510141P	5L-430	1092
1510142P	5L-440	1118
1510144P	5L-460	1168
1510147P	5L-490	1245

Ref.	Ext - Lg - inch	
	inch	mm
1510148P	5L-500	1270
1510150P	5L-520	1321
1510151P	5L-530	1346
1510154P	5L-560	1422

Ref.	Ext - Lg - inch	
	inch	mm
1510155P	5L-570	1448
1510164P	5L-660	1676
1510166P	5L-680	1727
1510167P	5L-690	1753

AA

Unit : Piece
Code Fam : 5 - 1570

Ref.	Effective Lg (mm) - RMA
1520010P	AA2210 - AA85
1520129P	AA2240 - AA86
1520013P	AA2720 - AA105
1520110P	AA2800 - AA108
1520014P	AA2900 - AA112

DS8M

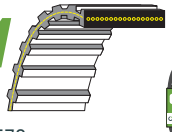

Unit : Piece
Code Fam : 5 - 1570

Ref.	Lg mm - Pas/Pitch Larg. width mm
1600001P	DS 8M 20 1600
1600004P	DS 8M 20 1760
1600002P	DS 8M 25 1800

VENTICO® GARDEN

Demandez votre stand
Ventico Garden Clé en main, prêt à la vente !
Ask for Ventico Garden turnkey stand, ready to sell !

AVX10 EPDM

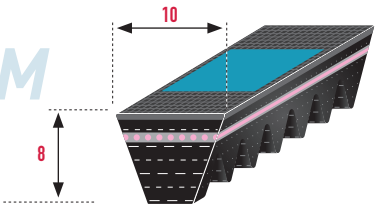

Section AVX10

Unit : piece
Code Fam : 6 - 1561

Ref.	Ext - Lg - mm
1500768	AVX10 - 585
1500661	AVX10 - 600
1500673 b	AVX10 - 613
1500662	AVX10 - 625
1500663	AVX10 - 650
1500533	AVX10 - 670
1500534	AVX10 - 685
1500535	AVX10 - 700
1500536	AVX10 - 725
1500537	AVX10 - 735
1500538	AVX10 - 750
1500539	AVX10 - 765
1500540	AVX10 - 775
1500541	AVX10 - 785
1500542	AVX10 - 800
1500543	AVX10 - 813
1500544	AVX10 - 825
1500545	AVX10 - 838
1500546	AVX10 - 850

Ref.	Ext - Lg - mm
1500547	AVX10 - 865
1500548	AVX10 - 875
1500549	AVX10 - 888
1500550	AVX10 - 900
1500551	AVX10 - 913
1500552	AVX10 - 925
1500553	AVX10 - 935
1500554	AVX10 - 950
1501381 b	AVX10 - 960
1500555	AVX10 - 965
1500556	AVX10 - 975
1500557	AVX10 -1000
1500674 b	AVX10 -1015
1500558	AVX10 -1025
1500559	AVX10 -1050
1500560	AVX10 -1075
1500561	AVX10 -1100
1500562	AVX10 -1125
1500563	AVX10 -1150

Ref.	Ext - Lg - mm
1500564	AVX10 -1175
1500565	AVX10 -1200
1500566	AVX10 -1225
1500567	AVX10 -1250
1500568	AVX10 -1275
1500569	AVX10 -1300
1500570	AVX10 -1325
1500571	AVX10 -1350
1500572	AVX10 -1375
1500573	AVX10 -1400
1500574	AVX10 -1425
1500575	AVX10 -1450
1500576	AVX10 -1475
1500577	AVX10 -1500
1500578	AVX10 -1525
1500579	AVX10 -1550
1500580	AVX10 -1575
1500581	AVX10 -1600
1501112 b	AVX10 -1625

AVX13 EPDM

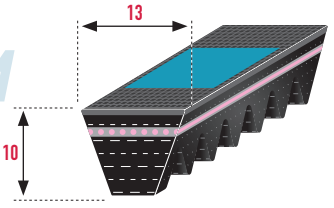

Section AVX13

Unit : piece
Code Fam : 6 - 1561

Ref.	Ext - Lg - mm
1500710	AVX13 - 700
1500711	AVX13 - 725
1500650	AVX13 - 750
1500733	AVX13 - 775
1500712	AVX13 - 800
1500691	AVX13 - 825
1500692	AVX13 - 850
1500713	AVX13 - 875
1500714	AVX13 - 900
1500715	AVX13 - 925
1500716	AVX13 - 950
1501266 b	AVX13 - 965
1500717	AVX13 - 975
1500665	AVX13 -1000
1500666	AVX13 -1025
1501267 b	AVX13 -1040

Ref.	Ext - Lg - mm
1500667	AVX13 - 1050
1500729	AVX13 - 1075
1500668	AVX13 - 1100
1500719	AVX13 - 1125
1501268 b	AVX13 1140
1500669	AVX13 - 1150
1500720	AVX13 - 1175
1500693	AVX13 - 1200
1500721	AVX13 - 1225
1500694	AVX13 - 1250
1500722	AVX13 - 1275
1500723	AVX13 - 1300
1500724	AVX13 - 1325
1501186 b	AVX13 - 1337
1500695	AVX13 - 1350
1500696	AVX13 - 1375

Ref.	Ext - Lg - mm
1500725	AVX13 - 1400
1500726	AVX13 - 1425
1500727	AVX13 - 1450
1500689	AVX13 - 1475
1500728	AVX13 - 1500
1500688	AVX13 - 1525
1500641	AVX13 - 1550
1500642	AVX13 - 1575
1500643	AVX13 - 1600
1501213	AVX13 - 1625
1501214	AVX13 - 1650
1501215	AVX13 - 1675
1501686	AVX13 - 1700
1501687 b	AVX13 - 1775
1501688	AVX13 - 1800

VENTICO® MOTION

Section AV10

Unit : piece
Code Fam : 6 - 1562

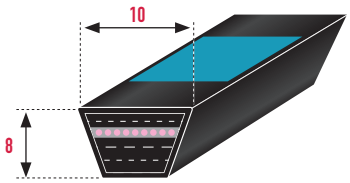

AV10

Ref.	Ext - Lg - mm
1500019	AV10 - 600
1502054	AV10 - 617
1500020	AV10 - 625
1500021	AV10 - 650
1500022	AV10 - 670
1500023	AV10 - 685
1500024	AV10 - 700
1500025	AV10 - 725
1500026	AV10 - 735
1500027	AV10 - 750
1500028	AV10 - 765
1500029	AV10 - 775
1500030	AV10 - 785
1500031	AV10 - 800
1500032	AV10 - 813
1500033	AV10 - 825
1500034	AV10 - 838
1500035	AV10 - 850
1500036	AV10 - 865

Ref.	Ext - Lg - mm
1500037	AV10 - 875
1500038	AV10 - 888
1500039	AV10 - 900
1500040	AV10 - 913
1500041	AV10 - 925
1500043	AV10 - 935
1500045	AV10 - 950
1500046	AV10 - 965
1500047	AV10 - 975
1500048	AV10 - 1000
1500049	AV10 - 1015
1500050	AV10 - 1025
1500051	AV10 - 1050
1500052	AV10 - 1075
1500053	AV10 - 1100
1500827	AV10 - 1115
1500054	AV10 - 1125
1500809	AV10 - 1150
1500056	AV10 - 1175

Ref.	Ext - Lg - mm
1500057	AV10 - 1200
1500059	AV10 - 1225
1500060	AV10 - 1250
1500062	AV10 - 1275
1500063	AV10 - 1300
1500064	AV10 - 1325
1500065	AV10 - 1350
1500066	AV10 - 1375
1500067	AV10 - 1400
1500068	AV10 - 1425
1500069	AV10 - 1450
1500071	AV10 - 1475
1500072	AV10 - 1500
1500073	AV10 - 1525
1500075	AV10 - 1550
1500076	AV10 - 1575
1500077	AV10 - 1600

Section AV13

Unit : piece
Code Fam : 6 - 1562

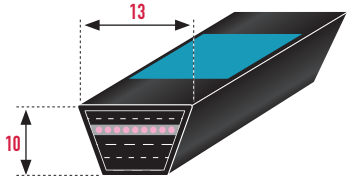

AV13

Ref.		Ext - Lg - mm
1500105	b	AV13 - 750
1501952	b	AV13 - 775
1500108	b	AV13 - 800
1500110		AV13 - 825
1500111		AV13 - 850
1500112		AV13 - 875
1500114		AV13 - 900
1500116		AV13 - 925
1500118		AV13 - 950
1500120		AV13 - 975
1500121		AV13 - 1000
1500123		AV13 - 1025
1500124		AV13 - 1050
1500125		AV13 - 1075
1500127		AV13 - 1100
1500128		AV13 - 1125

Ref.	Ext - Lg - mm
1500129	AV13 - 1150
1500132	AV13 - 1175
1500133	AV13 - 1200
1500134	AV13 - 1225
1500136	AV13 - 1250
1500138	AV13 - 1275
1500140	AV13 - 1300
1500142	AV13 - 1325
1500146	AV13 - 1350
1500149	AV13 - 1375
1500150	AV13 - 1400
1500152	AV13 - 1425
1500155	AV13 - 1450
1500156	AV13 - 1475
1500158	AV13 - 1500
1500160	AV13 - 1525

Ref.		Ext - Lg - mm
1500161		AV13 - 1550
1500162		AV13 - 1575
1500164		AV13 - 1600
1500166		AV13 - 1625
1500167		AV13 - 1650
1500168		AV13 - 1675
1500169		AV13 - 1700
1500170		AV13 - 1750
1500171		AV13 - 1775
1500172		AV13 - 1800
1500173		AV13 - 1875
1500174		AV13 - 1900
1500175	b	AV13 - 2075
1500176	b	AV13 - 2200
1500177	b	AV13 - 2250

Fort de son savoir-faire unique dans le développement et la fabrication d'éléments de transmission pour l'industrie, **COLMANT CUVELIER RPS** a développé une gamme complète de courroies dédiées à l'univers du machinisme agricole.

- **Enrobage double ou triple** pour améliorer la résistance à l'abrasion
- **Composés cacoutchouc** spécifiques pour assurer une excellente résistance à la température
- **Câblé polyester** ou **aramide** pour garantir une transmission de puissance optimale.
- **Courroies sur-mesure** pour l'arrachage

La gamme Ventico Agri offre ainsi plus de 6000 références de courroies enrobées, jumelées, crantées adaptables sur une très large gamme d'équipements.

Courroies Jumelées

Câble aramide
Triple enrobage
Renforts textiles

Banded belts

aramid cord
triple wrapping
textile reinforcement

Courroies de Variateur

Câble polyester
Triple enrobage
Renforts Textiles



Variator belts

polyester cord
triple wrapping
textile reinforcement

Courroies trapézoïdales

Câble polyester
Triple enrobage
Mélange caoutchouc fibré

V-Belts

polyester cord
triple wrapping
fibered rubber compound

Catalogue & tarif sur demande
Catalog & pricelist on request
@ *contact@ccrps.fr*

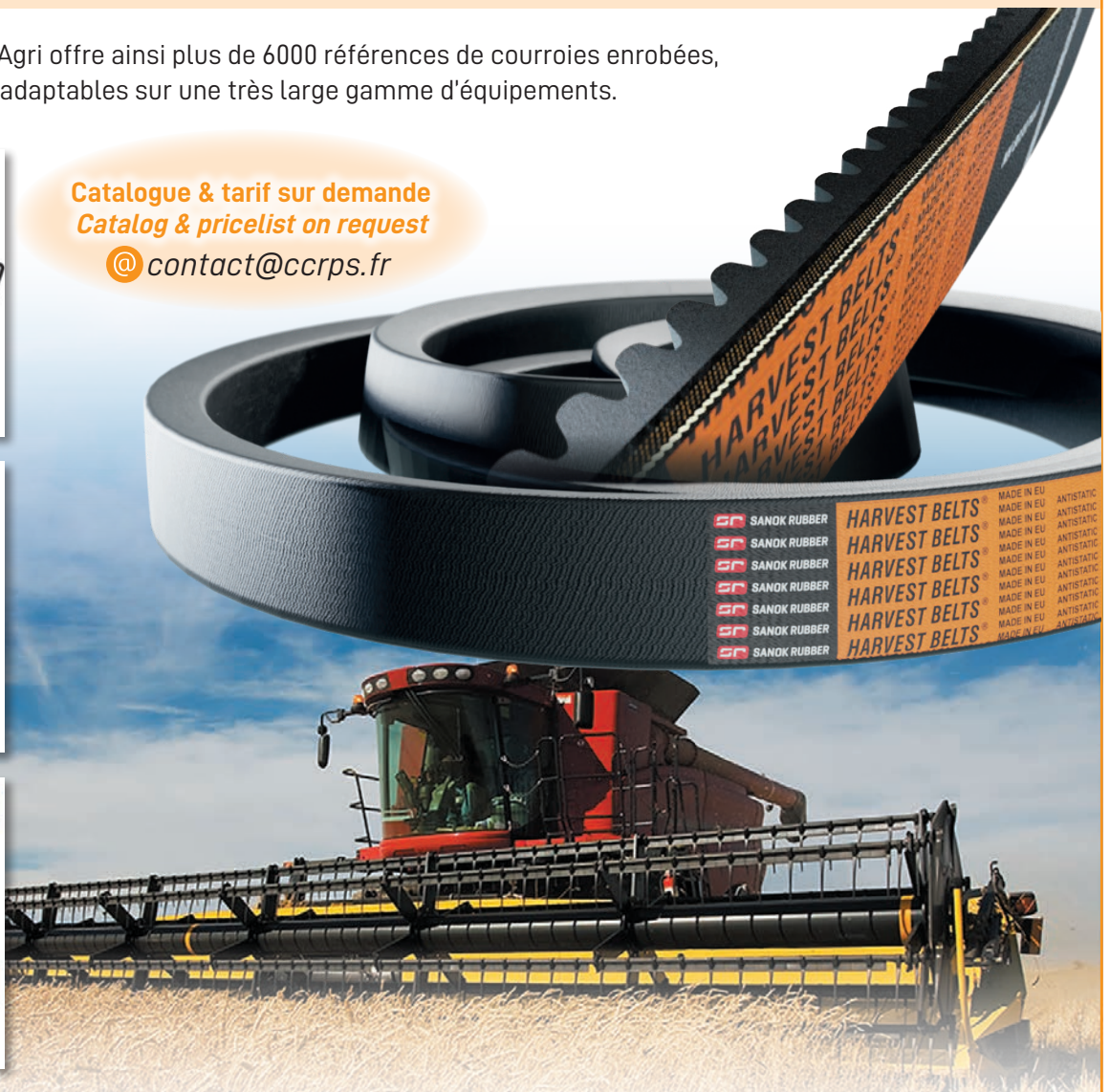

The unique know-how in V-BELTS development and manufacturing that ***COLMANT CUVELIER RPS*** *has acquired over the years lead recently to the introduction of a new range of heavy duty / high quality Belts for Agri Equipment.*

- ***Special double / triple wrapping*** *to ensure high wear resistance in dusty environments*
- ***Special rubber compounds*** *to enhance Heat resistance*
- ***Specific aramid*** *or* ***polyester*** *cable to ensure optimum power transmission.*
- ***Custom made products*** *for specific applications (vegetable harvesters).*

Over 6000 references of wrapped V-Belts, banded V-Belts, raw edge belts, Variator belts adptable to most major equipment (Harvester).

Moyeux amovibles fonte

Cast iron taper bushes

Type 1008

Unit : Piece
Code Fam : 8 - 47

1008

Ref.	Type int - Alésage/Bore (Vecobloc)
7102784	**1008 - 9 (25x20)**
7102785	**1008 - 10 (25x20)**
7102786	**1008 - 11 (25x20)**
7102787	**1008 - 12 (25x20)**
7102764	**1008 - 14 (25x20)**

Ref.	Type int - Alésage/Bore (Vecobloc)
7102788	**1008 - 15 (25x20)**
7102789	**1008 - 16 (25x20)**
7102769	**1008 - 18 (25x20)**
7102738	**1008 - 19 (25x20)**
7102523	**1008 - 20 (25x20)**

Ref.	Type int - Alésage/Bore (Vecobloc)
7102758	**1008 - 22 (25x20)**
7102739	**1008 - 24 (25x20)**
7102522	**1008 - 25 (25x20)**

Type 1108

Unit : Piece
Code Fam : 8 - 47

1108

Ref.	Type int - Alésage/Bore (Vecobloc)
7100014 b	**1108 Preal. Prebored 11 (28x20)**
7100383	**1108 - 11 (28x20)**
7100001	**1108 - 12 (28x20)**
7100002	**1108 - 14 (28x20)**

Ref.	Type int - Alésage/Bore (Vecobloc)
7100003	**1108 - 15 (28x20)**
7100004	**1108 - 16 (28x20)**
7102583	**1108 - 17 (28x20)**
7100005	**1108 - 18 (28x20)**
7100006	**1108 - 19 (28x20)**

Ref.	Type int - Alésage/Bore (Vecobloc)
7100007	**1108 - 20 (28x20)**
7100008	**1108 - 22 (28x20)**
7100009	**1108 - 24 (28x20)**
7100010	**1108 - 25 (28x20)**
7101936	**1108 - 28 (28x20)**

Type 1210

Unit : Piece
Code Fam : 8 - 47

1210

Ref.	Type int - Dia Alesage/Bore (Vecobloc)
7100030	**1210 - 11 (30x25)**
7100016	**1210 - 12 (30x25)**
7100017	**1210 - 14 (30x25)**
7100018	**1210 - 15 (30x25)**
7100019	**1210 - 16 (30x25)**

Ref.	Type int - Dia Alesage/Bore (Vecobloc)
7100020	**1210 - 18 (30x25)**
7100021	**1210 - 19 (30x25)**
7100022	**1210 - 20 (30x25)**
7100023	**1210 - 22 (30x25)**
7100024	**1210 - 24 (30x25)**

Ref.	Type int - Dia Alesage/Bore (Vecobloc)
7100025	**1210 - 25 (30x25)**
7100026	**1210 - 26 (30x25)**
7100027	**1210 - 28 (30x25)**
7101916	**1210 - 30 (30x25)**
7102727	**1210 - 32 (30x25)**

Type 1215

Unit : Piece
Code Fam : 8 - 47

1215

Ref.	Type int - Alésage/Bore (Vecobloc)
7100052 b	**1215 - Preal. Prebored 11 (30x40)**
7100038	**1215 - 12 (30x40)**
7100039	**1215 - 14 (30x40)**
7100040	**1215 - 15 (30x40)**

Ref.	Type int - Alésage/Bore (Vecobloc)
7100041	**1215 - 16 (30x40)**
7100042	**1215 - 18 (30x40)**
7100043	**1215 - 19 (30x40)**
7100044	**1215 - 20 (30x40)**
7100045	**1215 - 22 (30x40)**

Ref.	Type int - Alésage/Bore (Vecobloc)
7100046	**1215 - 24 (30x40)**
7100047	**1215 - 25 (30x40)**
7100049	**1215 - 28 (30x40)**
7101917	**1215 - 30 (30x40)**
7102791	**1215 - 32 (30x40)**

Moyeux spéciaux sur demande • Special bushes on request

1610

Type 1610

Unit : Piece
Code Fam : 8 - 47

Ref.	Type int - Alésage/Bore (Vecobloc)
7100070	**1610 - 12 (40x25)**
7100071	**1610 - 14 (40x25)**
7100072	**1610 - 15 (40x25)**
7100073	**1610 - 16 (40x25)**
7100074	**1610 - 18 (40x25)**
7100075	**1610 - 19 (40x25)**

Ref.	Type int - Alésage/Bore (Vecobloc)
7100076	**1610 - 20 (40x25)**
7100077	**1610 - 22 (40x25)**
7100078	**1610 - 24 (40x25)**
7100079	**1610 - 25 (40x25)**
7100080	**1610 - 26 (40x25)**
7100081	**1610 - 28 (40x25)**

Ref.	Type int - Alésage/Bore (Vecobloc)
7100082	**1610 - 30 (40x25)**
7100083	**1610 - 32 (40x25)**
7100084	**1610 - 35 (40x25)**
7100085	**1610 - 38 (40x25)**
7101785	**1610 - 40 (40x25)**
7102356	**1610 - 42 (40x25)**

1615

Type 1615

Unit : Piece
Code Fam : 8 - 47

Ref.	Type int - Alésage/Bore (Vecobloc)
7100094	**1615 - 14 (40x40)**
7100095	**1615 - 15 (40x40)**
7100096	**1615 - 16 (40x40)**
7100097	**1615 - 18 (40x40)**
7100098	**1615 - 19 (40x40)**
7100099	**1615 - 20 (40x40)**

Ref.	Type int - Alésage/Bore (Vecobloc)
7100100	**1615 - 22 (40x40)**
7100101	**1615 - 24 (40x40)**
7100102	**1615 - 25 (40x40)**
7100104	**1615 - 28 (40x40)**
7100105	**1615 - 30 (40x40)**
7100106	**1615 - 32 (40x40)**

Ref.	Type int - Alésage/Bore (Vecobloc)
7100107	**1615 - 35 (40x40)**
7100108	**1615 - 38 (40x40)**
7101788	**1615 - 40 (40x40)**
7100110*	**1615 - 42 (40x40)**

*acier : disponible jusqu'à rupture de stock
*iron : available until end of stock

2012

Type 2012

Unit : Piece
Code Fam : 8 - 47

Ref.	Type int - Alésage/Bore (Vecobloc)
7101915	**2012 - 14 (50x30)**
7100123	**2012 - 16 (50x30)**
7100123	**2012 - 16 (50x30)**
7100124	**2012 - 18 (50x30)**
7100125	**2012 - 19 (50x30)**
7100126	**2012 - 20 (50x30)**
7100127	**2012 - 22 (50x30)**

Ref.	Type int - Alésage/Bore (Vecobloc)
7100128	**2012 - 24 (50x30)**
7100129	**2012 - 25 (50x30)**
7100130	**2012 - 26 (50x30)**
7100131	**2012 - 28 (50x30)**
7100132	**2012 - 30 (50x30)**
7100133	**2012 - 32 (50x30)**
7100134	**2012 - 35 (50x30)**

Ref.	Type int - Alésage/Bore (Vecobloc)
7100135	**2012 - 38 (50x30)**
7100136	**2012 - 40 (50x30)**
7100137	**2012 - 42 (50x30)**
7100138	**2012 - 45 (50x30)**
7100139	**2012 - 48 (50x30)**
7101919	**2012 - 50 (50x30)**

2517

Type 2517

Unit : Piece
Code Fam : 8 - 47

Ref.	Type int - Alésage/Bore (Vecobloc)
7100183	**2517 - 18 (65x45)**
7100184	**2517 - 19 (65x45)**
7100185	**2517 - 20 (65x45)**
7100186	**2517 - 22 (65x45)**
7100187	**2517 - 24 (65x45)**
7100188	**2517 - 25 (65x45)**
7100190	**2517 - 28 (65x45)**

Ref.	Type int - Alésage/Bore (Vecobloc)
7100191	**2517 - 30 (65x45)**
7100192	**2517 - 32 (65x45)**
7100194	**2517 - 35 (65x45)**
7100195	**2517 - 38 (65x45)**
7100196	**2517 - 40 (65x45)**
7100197	**2517 - 42 (65x45)**
7100198	**2517 - 45 (65x45)**

Ref.	Type int - Alésage/Bore (Vecobloc)
7100199	**2517 - 48 (65x45)**
7100200	**2517 - 50 (65x45)**
7100201	**2517 - 55 (65x45)**
7100202	**2517 - 60 (65x45)**
7101935	**2517 - 65 (65x45)**

Moyeux spéciaux sur demande • Special bushes on request

Moyeux amovibles fonte

Cast iron taper bushes

Type 3020

Unit : Piece
Code Fam : 8 - 47

3020

Ref.	Type int - Alésage/Bore (Vecobloc)
7100209	**3020 - 25 (75x50)**
7100210	**3020 - 28 (75x50)**
7100211	**3020 - 30 (75x50)**
7100212	**3020 - 32 (75x50)**
7100213	**3020 - 35 (75x50)**
7100214	**3020 - 38 (75x50)**

Ref.	Type int - Alésage/Bore (Vecobloc)
7100207	**3020 - 40 (75x50)**
7100215	**3020 - 42 (75x50)**
7100216	**3020 - 45 (75x50)**
7100217	**3020 - 48 (75x50)**
7100218	**3020 - 50 (75x50)**
7100219	**3020 - 55 (75x50)**

Ref.	Type int - Alésage/Bore (Vecobloc)
7100208	**3020 - 60 (75x50)**
7100220	**3020 - 65 (75x50)**
7100221	**3020 - 70 (75x50)**
7102581	**3020 - 75 (75x50)**

Type 3030

Unit : Piece
Code Fam : 8 - 47

3030

Ref.	Type int - Alésage/Bore (Vecobloc)
7100426	**3030 - 35 (75x75)**
7100549	**3030 - 38 (75x75)**
7100456	**3030 - 40 (75x75)**
7100439	**3030 - 42 (75x75)**

Ref.	Type int - Alésage/Bore (Vecobloc)
7100570	**3030 - 45 (75x75)**
7100485	**3030 - 48 (75x75)**
7100414	**3030 - 50 (75x75)**
7100230	**3030 - 55 (75x75)**

Ref.	Type int - Alésage/Bore (Vecobloc)
7100231	**3030 - 60 (75x75)**
7100458	**3030 - 65 (75x75)**
7100891	**3030 - 70 (75x75)**
7102793	**3030 - 75 (75x75)**

Type 3525

Unit : Piece
Code Fam : 8 - 47

3525

Ref.	Type int - Alésage/Bore (Vecobloc)
7102804	**3525 - 28 (90x65)**
7102805	**3525 - 30 (90x65)**
7102806	**3525 - 32 (90x65)**
7102807	**3525 - 35 (90x65)**
7102808	**3525 - 38 (90x65)**
7102809	**3525 - 40 (90x65)**

Ref.	Type int - Alésage/Bore (Vecobloc)
7102810	**3525 - 42 (90x65)**
7102811	**3525 - 45 (90x65)**
7102812	**3525 - 48 (90x65)**
7102813	**3525 - 50 (90x65)**
7102814	**3525 - 55 (90x65)**
7102815	**3525 - 60 (90x65)**

Ref.	Type int - Alésage/Bore (Vecobloc)
7102816	**3525 - 65 (90x65)**
7102817	**3525 - 70 (90x65)**
7102818	**3525 - 75 (90x65)**
7102819	**3525 - 80 (90x65)**
7102820	**3525 - 85 (90x65)**
7102821	**3525 - 90 (90x65)**

Type 3535

Unit : Piece
Code Fam : 8 - 47

3535

Ref.	Type int - Alésage/Bore (Vecobloc)
7100452	**3535 - 35 (90x90)**
7100264	**3535 - 38 (90x90)**
7100266	**3535 - 40 (90x90)**
7100265	**3535 - 42 (90x90)**
7100253	**3535 - 45 (90x90)**

Ref.	Type int - Alésage/Bore (Vecobloc)
7100254	**3535 - 48 (90x90)**
7100255	**3535 - 50 (90x90)**
7100256	**3535 - 55 (90x90)**
7100257	**3535 - 60 (90x90)**
7100258	**3535 - 65 (90x90)**

Ref.	Type int - Alésage/Bore (Vecobloc)
7100259	**3535 - 70 (90x90)**
7100260	**3535 - 75 (90x90)**
7100261	**3535 - 80 (90x90)**
7100262	**3535 - 85 (90x90)**
7100263	**3535 - 90 (90x90)**

Moyeux spéciaux sur demande • Special bushes on request

4040

Type 4040

Unit : Piece
Code Fam : 8 - 47

Ref.	Type int - Alésage/Bore (Vecobloc)
7100268	4040 - 55 (100x100)
7100269	4040 - 60 (100x100)
7100270	4040 - 65 (100x100)
7100271	4040 - 70 (100x100)

Ref.	Type int - Alésage/Bore (Vecobloc)
7100272	4040 - 75 (100x100)
7100273	4040 - 80 (100x100)
7100274	4040 - 85 (100x100)
7100275	4040 - 90 (100x100)

Ref.	Type int - Alésage/Bore (Vecobloc)
7100276	4040 - 95 (100x100)
7100277	4040 - 100 (100x100)

4545

Type 4545

Unit : Piece
Code Fam : 8 - 47

Ref.	Type int - Alésage/Bore (Vecobloc)
7100581	4545 - 55 (115x115)
7100647	4545 - 60 (115x115)
7100510	4545 - 65 (115x115)
7100459	4545 - 70 (115x115)

Ref.	Type int - Alésage/Bore (Vecobloc)
7100528	4545 - 75 (115x115)
7100511	4545 - 80 (115x115)
7100529	4545 - 85 (115x115)
7100525	4545 - 90 (115x115)

Ref.	Type int - Alésage/Bore (Vecobloc)
7100648	4545 - 95 (115x115)
7100580	4545 - 100 (115x115)
7100551	4545 - 110 (115x115)

5050

Type 5050

Unit : Piece
Code Fam : 8 - 47

Ref.	Type int -Alésage/Bore (Vecobloc)
7100283	5050 - 70 (125x125)
7100284	5050 - 75 (125x125)
7100285	5050 - 80 (125x125)
7100286	5050 - 85 (125x125)

Ref.	Type int -Alésage/Bore (Vecobloc)
7100287	5050 - 90 (125x125)
7100288	5050 - 95 (125x125)
7100289	5050 - 100 (125x125)
7100290	5050 - 105 (125x125)

Ref.	Type int -Alésage/Bore (Vecobloc)
7100291	5050 - 110 (125x125)
7100292	5050 - 115 (125x125)
7100293	5050 - 120 (125x125)
7100294	5050 - 125 (125x125)

6050

Type 6050

Unit : Piece
Code Fam : 8 - 47

Ref.	Type int - Alésage/Bore (Vecobloc)
7100298	6050 - 100 (150x125)
7100300	6050 - 110 (150x125)
7100302	6050 - 120 (150x125)

Ref.	Type int - Alésage/Bore (Vecobloc)
7100303	6050 - 125 (150x125)
7100304	6050 - 130 (150x125)
7100305	6050 - 135 (150x125)

Ref.	Type int - Alésage/Bore (Vecobloc)
7100306	6050 - 140 (150x125)
7100307	6050 - 145 (150x125)
7100308	6050 - 150 (150x125)

Moyeux spéciaux sur demande • Special bushes on request

VIS / SCREW

VIS / SCREW

Unit : Piece
Code Fam : 8 - NET

Ref.	Taille / size
7100320	1/4 X 13 TYPE 1108 (28.20)
7100321	3/8 X 16 TYPE 1210 > 1615 (30.25 > 40.40)
7100322	7/16 X 22 TYPE 2012 (50.30)
7100325	1/2 X 25 BSW TYPE 2517 (65.45)
7100324	5/8 X 32 TYPE 3020 > 3030 (75.50 > 75.75)

Ref.	Taille / size
7100330	1/2 12 LG 38 TYPE 3535 (90.90) NE
7100327	5/8 X 44 TYPE 4040 (100.100)
7100328	3/4 X 50 TYPE 4545 (115.115)
7100329	7/8 X 57 TYPE 5050 (125.125)
7102765	6050 > 8050 (150.125 > 200.125)

Commande et disponibilité en ligne / Order and avaibility online • **www.colmant-cuvelier-rps.com**

Type 1SPZ

Unit : piece
Code Fam : 8 - 42

1SPZ

Ref.	Type - Diam. primitif/Pitch diam. (mm) - Vecobloc
6202760	1 SPZ 56 1008
6203751	1 SPZ 60 1008
6200001	1 SPZ 63 1108
6200002	1 SPZ 67 1108
6200003	1 SPZ 71 1108
6200004	1 SPZ 75 1108
6200005	1 SPZ 80 1210
6200006	1 SPZ 85 1210
6200007	1 SPZ 90 1210
6200008	1 SPZ 95 1210

Ref.	Type - Diam. primitif/Pitch diam. (mm) - Vecobloc
6200009	1 SPZ 100 1210
6200010	1 SPZ 106 1610
6200011	1 SPZ 112 1610
6200012	1 SPZ 118 1610
6200013	1 SPZ 125 1610
6200014	1 SPZ 132 1610
6200015	1 SPZ 140 1610
6200016	1 SPZ 150 1610
6200017	1 SPZ 160 1610
6203734	1 SPZ 170 1610

Ref.	Type - Diam. primitif/Pitch diam. (mm) - Vecobloc
6200018	1 SPZ 180 1610
6203752	1 SPZ 190 1610
6200019	1 SPZ 200 2012
6200020	1 SPZ 224 2012
6200021	1 SPZ 250 2012
6200022	1 SPZ 280 2012
6200023	1 SPZ 315 2012
6200024	1 SPZ 355 2012
6200025	1 SPZ 400 2012

Type 2SPZ

Unit : piece
Code Fam : 8 - 42

2SPZ

Ref.	Type - Diam. primitif/Pitch diam. (mm) - Vecobloc
6203753	2 SPZ 56 1008
6203754	2 SPZ 60 1108
6200026	2 SPZ 63 1108
6200027	2 SPZ 67 1108
6200028	2 SPZ 71 1108
6200029	2 SPZ 75 1210
6200030	2 SPZ 80 1210
6200031	2 SPZ 85 1610
6200032	2 SPZ 90 1610
6200033	2 SPZ 95 1610
6200034	2 SPZ 100 1610

Ref.	Type - Diam. primitif/Pitch diam. (mm) - Vecobloc
6200035	2 SPZ 106 1610
6200036	2 SPZ 112 1610
6200037	2 SPZ 118 1610
6200038	2 SPZ 125 1610
6200039	2 SPZ 132 1610
6200040	2 SPZ 140 1610
6200041	2 SPZ 150 2012
6200042	2 SPZ 160 2012
6202861	2 SPZ 170 2012
6200043	2 SPZ 180 2012
6102876	2 SPZ 190 2012

Ref.	Type - Diam. primitif/Pitch diam. (mm) - Vecobloc
6200044	2 SPZ 200 2012
6200045	2 SPZ 224 2012
6200046	2 SPZ 250 2012
6200047	2 SPZ 280 2012
6200048	2 SPZ 315 2012
6200049	2 SPZ 355 2012
6200050	2 SPZ 400 2517
6203755	2 SPZ 450 2517
6200051	2 SPZ 500 2517
6200052	2 SPZ 630 2517

Type 3SPZ

Unit : piece
Code Fam : 8 - 42

3SPZ

Ref.	Type - Diam. primitif/Pitch diam. (mm) - Vecobloc
6200053	3 SPZ 63 1108
6200054	3 SPZ 67 1108
6200055	3 SPZ 71 1108
6200056	3 SPZ 75 1210
6200057	3 SPZ 80 1210
6200058	3 SPZ 85 1610
6200059	3 SPZ 90 1610
6200060	3 SPZ 95 1610
6200061	3 SPZ 100 1610
6200062	3 SPZ 106 1610
6200063	3 SPZ 112 2012

Ref.	Type - Diam. primitif/Pitch diam. (mm) - Vecobloc
6200064	3 SPZ 118 2012
6200065	3 SPZ 125 2012
6200066	3 SPZ 132 2012
6200067	3 SPZ 140 2012
6200068	3 SPZ 150 2012
6200069	3 SPZ 160 2012
6203756	3 SPZ 170 2012
6200070	3 SPZ 180 2012
6203757	3 SPZ 190 2012
6200071	3 SPZ 200 2012
6200072	3 SPZ 224 2012

Ref.	Type - Diam. primitif/Pitch diam. (mm) - Vecobloc
6200073	3 SPZ 250 2012
6200074	3 SPZ 280 2517
6200075	3 SPZ 315 2517
6200076	3 SPZ 355 2517
6200077	3 SPZ 400 2517
6203035	3 SPZ 450 2517
6200078	3 SPZ 500 2517
6200079	3 SPZ 630 2517
6203758	3 SPZ 800 3020

Poulies spéciales sur demande • Special pulleys on request

4SPZ

Type 4SPZ

Unit : piece
Code Fam : 8 - 42

Ref.	Type - Diam. primitif/Pitch diam. (mm) - Vecobloc
6200081	4 SPZ 80 1210
6200082	4 SPZ 85 1610
6200083	4 SPZ 90 1610
6200084	4 SPZ 95 1610
6200085	4 SPZ 100 1610
6200086	4 SPZ 106 1610
6200087	4 SPZ 112 2012
6200088	4 SPZ 118 2012
6200089	4 SPZ 125 2012

Ref.	Type - Diam. primitif/Pitch diam. (mm) - Vecobloc
6200090	4 SPZ 132 2012
6200091	4 SPZ 140 2012
6200092	4 SPZ 150 2517
6200093	4 SPZ 160 2517
6203759	4 SPZ 170 2517
6200094	4 SPZ 180 2517
6203760	4 SPZ 190 2517
6200095	4 SPZ 200 2517
6200096	4 SPZ 224 2517

Ref.	Type - Diam. primitif/Pitch diam. (mm) - Vecobloc
6200097	4 SPZ 250 2517
6200098	4 SPZ 280 2517
6200099	4 SPZ 315 2517
6200100	4 SPZ 355 2517
6200101	4 SPZ 400 2517
6203761	4 SPZ 450 3020
6200102	4 SPZ 500 3020
6200103	4 SPZ 630 3020
6200104	4 SPZ 800 3030

5SPZ

Type 5SPZ

Unit : piece
Code Fam : 8 - 42

Ref.	Type - Diam. primitif/Pitch diam. (mm) - Vecobloc
6200105	5 SPZ 85 1610
6200106	5 SPZ 90 1610
6200107	5 SPZ 95 1610
6200108	5 SPZ 100 2012
6200109	5 SPZ 106 2012
6200110	5 SPZ 112 2012
6200111	5 SPZ 118 2012
6200112	5 SPZ 125 2517
6200113	5 SPZ 132 2517

Ref.	Type - Diam. primitif/Pitch diam. (mm) - Vecobloc
6200114	5 SPZ 140 2517
6200115	5 SPZ 150 2517
6200116	5 SPZ 160 2517
6203762	5 SPZ 170 2517
6200117	5 SPZ 180 2517
6203763	5 SPZ 190 2517
6200118	5 SPZ 200 2517
6200119	5 SPZ 224 2517
6200120	5 SPZ 250 2517

Ref.	Type - Diam. primitif/Pitch diam. (mm) - Vecobloc
6200121	5 SPZ 280 2517
6200122	5 SPZ 315 2517
6200123	5 SPZ 355 2517
6200124	5 SPZ 400 3020
6203764	5 SPZ 450 3020
6203765	5 SPZ 500 3020
6200126	5 SPZ 630 3020
6200127	5 SPZ 800 3535

6SPZ

Type 6SPZ

Unit : piece
Code Fam : 8 - 42

Ref.	Type - Diam. primitif/Pitch diam. (mm) - Vecobloc
6203640	6 SPZ 100 2012
6203766	6 SPZ 106 2012
6203767	6 SPZ 112 2012
6203768	6 SPZ 118 2517
6203769	6 SPZ 125 2517
6203770	6 SPZ 132 2517
6203771	6 SPZ 140 2517
6203772	6 SPZ 150 2517

Ref.	Type - Diam. primitif/Pitch diam. (mm) - Vecobloc
6203773	6 SPZ 160 2517
6203774	6 SPZ 170 2517
6203775	6 SPZ 180 2517
6203776	6 SPZ 190 2517
6203777	6 SPZ 200 2517
6203778	6 SPZ 224 2517
6203779	6 SPZ 250 2517
6203780	6 SPZ 280 2517

Ref.	Type - Diam. primitif/Pitch diam. (mm) - Vecobloc
6203781	6 SPZ 315 2517
6203116	6 SPZ 355 2517
6203782	6 SPZ 400 3030
6203783	6 SPZ 450 3030
6203784	6 SPZ 500 3030
6203785	6 SPZ 630 3535
6203786	6 SPZ 800 3535

8SPZ

Type 8SPZ

Unit : piece
Code Fam : 8 - 42

Ref.	Type - Diam. primitif/Pitch diam. (mm) - Vecobloc
6203787	8 SPZ 160 2517
6203788	8 SPZ 170 2517
6203789	8 SPZ 180 2517

Ref.	Type - Diam. primitif/Pitch diam. (mm) - Vecobloc
6203790	8 SPZ 250 3020
6203791	8 SPZ 280 3020
6203792	8 SPZ 355 3030

Ref.	Type - Diam. primitif/Pitch diam. (mm) - Vecobloc
6203793	8 SPZ 400 3030

Poulies spéciales sur demande • Special pulleys on request

Type 1SPA

Unit : piece
Code Fam : 8 - 43

1SPA

Ref.	Type - Diam. primitif/Pitch diam. (mm) - Vecobloc
6203234	1 SPA 63 1008
6203563	1 SPA 67 1108
6203221	1 SPA 71 1108
6200457	1 SPA 75 1210
6200128	1 SPA 80 1210
6200129	1 SPA 85 1210
6200130	1 SPA 90 1210
6200131	1 SPA 95 1210
6200132	1 SPA 100 1610
6200133	1 SPA 106 1610
6200134	1 SPA 112 1610
6200135	1 SPA 118 1610

Ref.	Type - Diam. primitif/Pitch diam. (mm) - Vecobloc
6200136	1 SPA 125 1610
6200137	1 SPA 132 1610
6200138	1 SPA 140 1610
6200139	1 SPA 150 1610
6200140	1 SPA 160 1610
6202762	1 SPA 170 1610
6200141	1 SPA 180 1610
6202763	1 SPA 190 1610
6200142	1 SPA 200 2012
6202826	1 SPA 212 2012
6200143	1 SPA 224 2012
6203794	1 SPA 236 2012

Ref.	Type - Diam. primitif/Pitch diam. (mm) - Vecobloc
6200144	1 SPA 250 2012
6200145	1 SPA 280 2012
6203680	1 SPA 300 2012
6200146	1 SPA 315 2012
6200147	1 SPA 355 2012
6200148	1 SPA 400 2012
6203665	1 SPA 450 2012
6203795	1 SPA 500 2517
6203796	1 SPA 560 3020
6203797	1 SPA 630 3020

Type 2SPA

Unit : piece
Code Fam : 8 - 43

2SPA

Ref.	Type - Diam. primitif/Pitch diam. (mm) - Vecobloc
6203622	2 SPA 63 1008
6203798	2 SPA 67 1108
6202824	2 SPA 71 1108
6202759	2 SPA 75 1108
6200149	2 SPA 80 1210
6200150	2 SPA 85 1210
6200151	2 SPA 90 1610
6200152	2 SPA 95 1610
6200153	2 SPA 100 1610
6200154	2 SPA 106 1610
6200155	2 SPA 112 1610
6200156	2 SPA 118 1610

Ref.	Type - Diam. primitif/Pitch diam. (mm) - Vecobloc
6200157	2 SPA 125 1610
6200158	2 SPA 132 2012
6200159	2 SPA 140 2012
6200160	2 SPA 150 2012
6200161	2 SPA 160 2012
6202717	2 SPA 170 2012
6200162	2 SPA 180 2012
6202891	2 SPA 190 2012
6200163	2 SPA 200 2517
6202765	2 SPA 212 2517
6200164	2 SPA 224 2517
6202766	2 SPA 236 2517

Ref.	Type - Diam. primitif/Pitch diam. (mm) - Vecobloc
6200165	2 SPA 250 2517
6200166	2 SPA 280 2517
6203697	2 SPA 300 2517
6200167	2 SPA 315 2517
6200168	2 SPA 355 2517
6200169	2 SPA 400 2517
6200170	2 SPA 450 2517
6200171	2 SPA 500 2517
6200493	2 SPA 560 3020
6200172	2 SPA 630 3020

Type 3SPA

Unit : piece
Code Fam : 8 - 42

3SPA

Ref.	Type - Diam. primitif/Pitch diam. (mm) - Vecobloc
6202823	3 SPA 71 1108
6200459	3 SPA 75 1210
6200173	3 SPA 80 1210
6200174	3 SPA 85 1210
6200175	3 SPA 90 1610
6200176	3 SPA 95 1610
6200177	3 SPA 100 1610
6200178	3 SPA 106 1610
6200179	3 SPA 112 2012
6200180	3 SPA 118 2012
6200181	3 SPA 125 2012
6200182	3 SPA 132 2012

Ref.	Type - Diam. primitif/Pitch diam. (mm) - Vecobloc
6203267	3 SPA 140 2012
6200183	3 SPA 140 2517
6203656	3 SPA 150 2012
6200184	3 SPA 150 2517
6200185	3 SPA 160 2517
6201429	3 SPA 170 2517
6200186	3 SPA 180 2517
6202768	3 SPA 190 2517
6200187	3 SPA 200 2517
6202769	3 SPA 212 2517
6200188	3 SPA 224 2517
6202770	3 SPA 236 2517

Ref.	Type - Diam. primitif/Pitch diam. (mm) - Vecobloc
6200189	3 SPA 250 2517
6200190	3 SPA 280 2517
6203679	3 SPA 300 3020
6200191	3 SPA 315 3020
6200192	3 SPA 355 3020
6200193	3 SPA 400 3020
6200194	3 SPA 450 3020
6200195	3 SPA 500 3020
6200494	3 SPA 560 3020
6200196	3 SPA 630 3020
6203678	3 SPA 800 3535
6203799	3 SPA 1000 3535

Poulies spéciales sur demande • Special pulleys on request

4SPA

Type 4SPA

Unit : piece
Code Fam : 8 - 42

Ref.	Type - Diam. primitif/Pitch diam. (mm) - Vecobloc
6200198	4 SPA 90 1610
6200199	4 SPA 95 1610
6200200	4 SPA 100 1610
6203486	4 SPA 106 2012
6200202	4 SPA 112 2012
6200203	4 SPA 118 2012
6200204	4 SPA 125 2012
6200205	4 SPA 132 2517
6200206	4 SPA 140 2517
6200207	4 SPA 150 2517
6200208	4 SPA 160 2517

Ref.	Type - Diam. primitif/Pitch diam. (mm) - Vecobloc
6202898	4 SPA 170 2517
6200209	4 SPA 180 2517
6202892	4 SPA 190 2517
6200210	4 SPA 200 3020
6202771	4 SPA 212 3020
6200211	4 SPA 224 3020
6203479	4 SPA 236 3020
6200212	4 SPA 250 3020
6200213	4 SPA 280 3020
6203800	4 SPA 300 3020
6200214	4 SPA 315 3020

Ref.	Type - Diam. primitif/Pitch diam. (mm) - Vecobloc
6200215	4 SPA 355 3020
6200216	4 SPA 400 3020
6200217	4 SPA 450 3020
6200218	4 SPA 500 3020
6200495	4 SPA 560 3535
6200219	4 SPA 630 3535
6200220	4 SPA 800 3535
6203801	4 SPA 1000 4040

5SPA

Type 5SPA

Unit : piece
Code Fam : 8 - 42

Ref.	Type - Diam. primitif/Pitch diam. (mm) - Vecobloc
6200223	5 SPA 100 1610
6200224	5 SPA 106 2012
6200225	5 SPA 112 2012
6200226	5 SPA 118 2012
6200227	5 SPA 125 2012
6200228	5 SPA 132 2517
6200229	5 SPA 140 2517
6200230	5 SPA 150 2517
6200231	5 SPA 160 2517
6202819	5 SPA 170 2517

Ref.	Type - Diam. primitif/Pitch diam. (mm) - Vecobloc
6200232	5 SPA 180 3020
6202820	5 SPA 190 3020
6200233	5 SPA 200 3020
6202821	5 SPA 212 3020
6200234	5 SPA 224 3020
6202822	5 SPA 236 3020
6200235	5 SPA 250 3020
6200236	5 SPA 280 3535
6203802	5 SPA 300 3535
6200237	5 SPA 315 3535

Ref.	Type - Diam. primitif/Pitch diam. (mm) - Vecobloc
6200238	5 SPA 355 3535
6200239	5 SPA 400 3535
6200240	5 SPA 450 3535
6200241	5 SPA 500 3535
6203803	5 SPA 560 3535
6200242	5 SPA 630 3535
6200243	5 SPA 800 4040
6203804	5 SPA 1000 4545

6SPA

Type 6SPA

Unit : piece
Code Fam : 8 - 43

Ref.	Type - Diam. primitif/Pitch diam. (mm) - Vecobloc
6203805	6 SPA 100 1610
6203806	6 SPA 106 2012
6201169	6 SPA 112 2012
6202910	6 SPA 118 2012
6201329	6 SPA 125 2012
6203807	6 SPA 132 2517
6203808	6 SPA 140 2517
6202718	6 SPA 150 2517
6202837	6 SPA 160 2517
6203809	6 SPA 170 2517

Ref.	Type - Diam. primitif/Pitch diam. (mm) - Vecobloc
6203201	6 SPA 180 3020
6203810	6 SPA 190 3020
6202838	6 SPA 200 3020
6203811	6 SPA 212 3020
6203500	6 SPA 224 3020
6203812	6 SPA 236 3020
6203813	6 SPA 250 3020
6203814	6 SPA 280 3535
6203815	6 SPA 300 3535
6202911	6 SPA 315 3535

Ref.	Type - Diam. primitif/Pitch diam. (mm) - Vecobloc
6203816	6 SPA 355 3535
6203817	6 SPA 400 3535
6203818	6 SPA 450 3535
6203819	6 SPA 500 3535
6203820	6 SPA 560 3535
6202912	6 SPA 630 4040
6203821	6 SPA 800 4040
6203822	6 SPA 1000 4545

Poulies spéciales sur demande • Special pulleys on request

Poulies trapézoïdales

Pulleys for V-belts

Type 1SPB

Unit : piece
Code Fam : 8 - 44

1SPB

Ref.	Type - Diam. primitif/Pitch diam. (mm) - Vecobloc
6203197	1 SPB 100 1610
6200974	1 SPB 106 1610
6200977	1 SPB 112 1610
6200981	1 SPB 118 1610
6200499	1 SPB 125 1610
6200501	1 SPB 132 1610
6200503	1 SPB 140 1610

Ref.	Type - Diam. primitif/Pitch diam. (mm) - Vecobloc
6200504	1 SPB 150 1610
6200505	1 SPB 160 1610
6200506	1 SPB 170 1610
6200507	1 SPB 180 1610
6200537	1 SPB 190 2012
6200508	1 SPB 200 2012
6203263	1 SPB 212 2012

Ref.	Type - Diam. primitif/Pitch diam. (mm) - Vecobloc
6201375	1 SPB 224 2012
6202915	1 SPB 236 2012
6200509	1 SPB 250 2012
6200510	1 SPB 280 2012
6203688	1 SPB 300 2012
6203716	1 SPB 315 2012

Type 2SPB

Unit : piece
Code Fam : 8 - 44

2SPB

Ref.	Type - Diam. primitif/Pitch diam. (mm) - Vecobloc
6203265	2 SPB 100 1610
6203236	2 SPB 106 1610
6200978	2 SPB 112 2012
6203266	2 SPB 118 1610
6200244	2 SPB 125 2012
6200245	2 SPB 132 2012
6200246	2 SPB 140 2012
6200247	2 SPB 150 2012
6200248	2 SPB 160 2012

Ref.	Type - Diam. primitif/Pitch diam. (mm) - Vecobloc
6200249	2 SPB 170 2012
6200250	2 SPB 180 2517
6200251	2 SPB 190 2517
6200252	2 SPB 200 2517
6200253	2 SPB 212 2517
6200254	2 SPB 224 2517
6200255	2 SPB 236 2517
6200256	2 SPB 250 2517
6200257	2 SPB 280 2517

Ref.	Type - Diam. primitif/Pitch diam. (mm) - Vecobloc
6200258	2 SPB 300 2517
6200259	2 SPB 315 2517
6200260	2 SPB 355 3020
6200261	2 SPB 400 3020
6200262	2 SPB 450 3020
6200263	2 SPB 500 3020
6200511	2 SPB 560 3030
6200264	2 SPB 630 3030

Type 3SPB

Unit : piece
Code Fam : 8 - 44

3SPB

Ref.	Type - Diam. primitif/Pitch diam. (mm) - Vecobloc
6202936	3 SPB 100 1610
6200975	3 SPB 106 1610
6203483	3 SPB 112 1610
6203461	3 SPB 118 1610
6200265	3 SPB 125 2012
6200266	3 SPB 132 2012
6200267	3 SPB 140 2012
6200268	3 SPB 150 2517
6200269	3 SPB 160 2517
6200270	3 SPB 170 2517

Ref.	Type - Diam. primitif/Pitch diam. (mm) - Vecobloc
6200271	3 SPB 180 2517
6200272	3 SPB 190 2517
6200273	3 SPB 200 2517
6200274	3 SPB 212 2517
6200275	3 SPB 224 2517
6200276	3 SPB 236 2517
6200277	3 SPB 250 3020
6200278	3 SPB 280 3020
6200279	3 SPB 300 3020
6200280	3 SPB 315 3020

Ref.	Type - Diam. primitif/Pitch diam. (mm) - Vecobloc
6200281	3 SPB 355 3020
6200282	3 SPB 400 3535
6200283	3 SPB 450 3535
6200284	3 SPB 500 3535
6200512	3 SPB 560 3535
6200285	3 SPB 630 3535
6200286	3 SPB 710 3535
6200287	3 SPB 800 3535
6203718	3 SPB 900 3535
6200288	3 SPB 1000 4040

Poulies spéciales sur demande • Special pulleys on request

Commande et disponibilité en ligne / Order and avaibility online • **www.colmant-cuvelier-rps.com**

4SPB

Type 4SPB

Unit : piece
Code Fam : 8 - 44

Ref.	Type - Diam. primitif/Pitch diam. (mm) - Vecobloc
6200289	4 SPB 125 2012
6200290	4 SPB 132 2012
6203240	4 SPB 140 2517
6200292	4 SPB 150 2517
6200293	4 SPB 160 2517
6200294	4 SPB 170 2517
6200295	4 SPB 180 2517
6200296	4 SPB 190 2517
6200297	4 SPB 200 3020
6200298	4 SPB 212 3020

Ref.	Type - Diam. primitif/Pitch diam. (mm) - Vecobloc
6200299	4 SPB 224 3020
6200300	4 SPB 236 3020
6200301	4 SPB 250 3020
6200302	4 SPB 280 3020
6203431	4 SPB 300 3020
6200303	4 SPB 300 3535
6200304	4 SPB 315 3535
6201351	4 SPB 335 3535
6200305	4 SPB 355 3535
6200306	4 SPB 400 3535

Ref.	Type - Diam. primitif/Pitch diam. (mm) - Vecobloc
6200307	4 SPB 450 3535
6200308	4 SPB 500 3535
6200513	4 SPB 560 3535
6200309	4 SPB 630 3535
6200310	4 SPB 710 3535
6200311	4 SPB 800 4040
6203823	4 SPB 900 4040
6200312	4 SPB 1000 4040

5SPB

Type 5SPB

Unit : piece
Code Fam : 8 - 44

Ref.	Type - Diam. primitif/Pitch diam. (mm) - Vecobloc
6200313	5 SPB 125 2012
6203621	5 SPB 132 2517
6200315	5 SPB 140 2517
6200316	5 SPB 150 2517
6200317	5 SPB 160 2517
6200318	5 SPB 170 3020
6200319	5 SPB 180 3020
6200320	5 SPB 190 3020
6200321	5 SPB 200 3020

Ref.	Type - Diam. primitif/Pitch diam. (mm) - Vecobloc
6200322	5 SPB 212 3020
6203218	5 SPB 224 3020
6200324	5 SPB 236 3535
6200325	5 SPB 250 3535
6200326	5 SPB 280 3535
6200327	5 SPB 300 3535
6200328	5 SPB 315 3535
6202893	5 SPB 335 3535
6200329	5 SPB 355 3535

Ref.	Type - Diam. primitif/Pitch diam. (mm) - Vecobloc
6200330	5 SPB 400 3535
6200331	5 SPB 450 3535
6200332	5 SPB 500 3535
6200514	5 SPB 560 4040
6200333	5 SPB 630 4040
6200334	5 SPB 710 4040
6200335	5 SPB 800 4040
6200336	5 SPB 1000 4545
6203824	5 SPB 1250 4545

6SPB

Type 6SPB

Unit : piece
Code Fam : 8 - 44

Ref.	Type - Diam. primitif/Pitch diam. (mm) - Vecobloc
6200337	6 SPB 140 2517
6200338	6 SPB 150 2517
6200339	6 SPB 160 3020
6200340	6 SPB 170 3020
6200341	6 SPB 180 3020
6200342	6 SPB 190 3020
6200343	6 SPB 200 3020
6200344	6 SPB 212 3535
6200345	6 SPB 224 3535

Ref.	Type - Diam. primitif/Pitch diam. (mm) - Vecobloc
6200346	6 SPB 236 3535
6200347	6 SPB 250 3535
6200348	6 SPB 280 3535
6200349	6 SPB 300 3535
6200350	6 SPB 315 3535
6202879	6 SPB 335 3535
6200351	6 SPB 355 3535
6200352	6 SPB 400 3535
6200353	6 SPB 450 4040

Ref.	Type - Diam. primitif/Pitch diam. (mm) - Vecobloc
6200354	6 SPB 500 4040
6200515	6 SPB 560 4040
6200355	6 SPB 630 4040
6200356	6 SPB 710 4545
6200357	6 SPB 800 4545
6202701	6 SPB 900 4545
6200358	6 SPB 1000 4545

Poulies spéciales sur demande • Special pulleys on request

Poulies trapézoïdales

Pulleys for V-belts

Type 8SPB

Unit : piece
Code Fam : 8 - 44

8SPB

Ref.	Type - Diam. primitif/Pitch diam. (mm) - Vecobloc
6200833	**8 SPB 160 3020**
6200931	**8 SPB 170 3020**
6200454	**8 SPB 180 3030**
6200544	**8 SPB 190 3030**
6200937	**8 SPB 200 3535**
6200850	**8 SPB 212 3535**
6200938	**8 SPB 224 3535**
6200851	**8 SPB 236 3535**
6200939	**8 SPB 250 3535**

Ref.	Type - Diam. primitif/Pitch diam. (mm) - Vecobloc
6200539	**8 SPB 280 3535**
6200941	**8 SPB 300 3535**
6200942	**8 SPB 315 3535**
6200912	**8 SPB 335 3535**
6200589	**8 SPB 355 3535**
6200943	**8 SPB 400 4040**
6200944	**8 SPB 450 4040**
6200835	**8 SPB 500 4040**
6200945	**8 SPB 560 4545**

Ref.	Type - Diam. primitif/Pitch diam. (mm) - Vecobloc
6200946	**8 SPB 630 4545**
6200947	**8 SPB 710 4545**
6200914	**8 SPB 800 4545**
6203825	**8 SPB 900 4545**
6200543	**8 SPB 1000 5050**
6200948	**8 SPB 1250 5050**

Type 10SPB

Unit : piece
Code Fam : 8 - 44

10SPB

Ref.	Type - Diam. primitif/Pitch diam. (mm) - Vecobloc
6203826	**10 SPB 224 3535**
6203827	**10 SPB 236 3535**
6201308	**10 SPB 250 3535**
6201279	**10 SPB 280 3535**
6203828	**10 SPB 300 3535**
6203497	**10 SPB 315 3535**

Ref.	Type - Diam. primitif/Pitch diam. (mm) - Vecobloc
6203728	**10 SPB 335 4040**
6203829	**10 SPB 355 4040**
6203830	**10 SPB 400 4040**
6203831	**10 SPB 450 4545**
6203729	**10 SPB 500 4545**
6203635	**10 SPB 560 4545**

Ref.	Type - Diam. primitif/Pitch diam. (mm) - Vecobloc
6202881	**10 SPB 630 4545**
6203832	**10 SPB 710 4545**
6201293	**10 SPB 800 4545**
6203833	**10 SPB 900 5050**
6203834	**10 SPB 1000 5050**

Poulies spéciales sur demande • Special pulleys on request

Fabrication sur mesure / Custom Fabrication

Poulies / Pulleys **SPZ** **SPA** **SPB** **SPC** **D** **5V** **8V** • Moyeux amovibles / Taper-bushes

Possibilité d'équilibrage dynamique G2.5 / G6.3

Possibility of G2.5 & G6.3 dynamic balancing

Notre département technique est en mesure de répondre à vos différentes **demandes spécifiques**.

Il vous suffit de nous fournir les caractéristiques du produit souhaité, voire le plan et nous vous proposerons une solution.

Un programme de calcul de transmission est à votre disposition sur notre site.

www.colmant-cuvelier-rps.com

*Our technical department is able to answer your **specific requests**.*

Simply provide us with the product specifications, see the drawing and we will propose you a solution.

A transmission calculation program is available on our website.

Commande et disponibilité en ligne / Order and avaibility online • **www.colmant-cuvelier-rps.com**

3SPC

Type 3SPC

Unit : piece
Code Fam : 8 - 45

Ref.	Type - Diam. primitif/Pitch diam. (mm) - Vecobloc
6200894	3 SPC 200 2517
6200895	3 SPC 212 3020
6200359	3 SPC 224 3020
6200360	3 SPC 236 3020
6200361	3 SPC 250 3020
6200362	3 SPC 265 3535
6200363	3 SPC 280 3535
6200364	3 SPC 300 3535

Ref.	Type - Diam. primitif/Pitch diam. (mm) - Vecobloc
6200365	3 SPC 315 3535
6200366	3 SPC 335 3535
6200367	3 SPC 355 3535
6200626	3 SPC 375 3535
6200368	3 SPC 400 3535
6200629	3 SPC 425 3535
6200369	3 SPC 450 3535
6200634	3 SPC 475 3535

Ref.	Type - Diam. primitif/Pitch diam. (mm) - Vecobloc
6200370	3 SPC 500 3535
6200638	3 SPC 530 3535
6200371	3 SPC 560 3535
6200372	3 SPC 630 4040
6200373	3 SPC 710 4040
6200374	3 SPC 800 4545
6200375	3 SPC 1000 5050

4SPC

Type 4SPC

Unit : piece
Code Fam : 8 - 45

Ref.	Type - Diam. primitif/Pitch diam. (mm) - Vecobloc
6200898	4 SPC 200 3020
6200899	4 SPC 212 3020
6200377	4 SPC 224 3535
6200378	4 SPC 236 3535
6200379	4 SPC 250 3535
6200380	4 SPC 265 3535
6200381	4 SPC 280 3535
6200382	4 SPC 300 3535

Ref.	Type - Diam. primitif/Pitch diam. (mm) - Vecobloc
6200383	4 SPC 315 3535
6200384	4 SPC 335 3535
6200385	4 SPC 355 3535
6200451	4 SPC 375 3535
6200386	4 SPC 400 3535
6200630	4 SPC 425 3535
6200387	4 SPC 450 3535
6200635	4 SPC 475 3535

Ref.	Type - Diam. primitif/Pitch diam. (mm) - Vecobloc
6200388	4 SPC 500 3535
6200639	4 SPC 530 4040
6200389	4 SPC 560 4040
6200390	4 SPC 630 4545
6203134	4 SPC 710 4545
6200392	4 SPC 800 5050
6200393	4 SPC 1000 5050

5SPC

Type 5SPC

Unit : piece
Code Fam : 8 - 45

Ref.	Type - Diam. primitif/Pitch diam. (mm) - Vecobloc
6200839	5 SPC 200 3535
6200902	5 SPC 212 3535
6200395	5 SPC 224 3535
6200396	5 SPC 236 3535
6200397	5 SPC 250 3535
6200398	5 SPC 265 3535
6200399	5 SPC 280 3535
6200400	5 SPC 300 3535

Ref.	Type - Diam. primitif/Pitch diam. (mm) - Vecobloc
6200401	5 SPC 315 3535
6200402	5 SPC 335 3535
6200403	5 SPC 355 3535
6200627	5 SPC 375 3535
6200404	5 SPC 400 3535
6200631	5 SPC 425 4040
6200405	5 SPC 450 4040
6200636	5 SPC 475 4040

Ref.	Type - Diam. primitif/Pitch diam. (mm) - Vecobloc
6200406	5 SPC 500 4040
6200640	5 SPC 530 4545
6200407	5 SPC 560 4545
6200408	5 SPC 630 5050
6200409	5 SPC 710 5050
6200410	5 SPC 800 5050
6200411	5 SPC 1000 5050

Poulies spéciales sur demande • Special pulleys on request

Type 6SPC

Unit : piece
Code Fam : 8 - 45

6SPC

Ref.	Type - Diam. primitif/Pitch diam. (mm) - Vecobloc
6200904	**6 SPC 200 3535**
6200905	**6 SPC 212 3535**
6200413	**6 SPC 224 3535**
6200414	**6 SPC 236 3535**
6200415	**6 SPC 250 3535**
6200416	**6 SPC 265 3535**
6200417	**6 SPC 280 3535**
6200418	**6 SPC 300 3535**

Ref.	Type - Diam. primitif/Pitch diam. (mm) - Vecobloc
6200419	**6 SPC 315 3535**
6200420	**6 SPC 335 3535**
6200421	**6 SPC 355 3535**
6200485	**6 SPC 375 4040**
6200422	**6 SPC 400 4040**
6203518	**6 SPC 425 4040**
6200423	**6 SPC 450 4545**
6200637	**6 SPC 475 4545**

Ref.	Type - Diam. primitif/Pitch diam. (mm) - Vecobloc
6200424	**6 SPC 500 4545**
6200641	**6 SPC 530 5050**
6200425	**6 SPC 560 5050**
6200426	**6 SPC 630 5050**
6200427	**6 SPC 710 5050**
6200428	**6 SPC 800 5050**
6200429	**6 SPC 1000 5050**

Type 8SPC

Unit : piece
Code Fam : 8 - 45

8SPC

Ref.	TType - Diam. primitif/Pitch diam. (mm) - Vecobloc
6200909	**8 SPC 200 3535**
6200910	**8 SPC 212 3535**
6200431	**8 SPC 224 3535**
6200432	**8 SPC 236 3535**
6200433	**8 SPC 250 3535**
6200434	**8 SPC 265 3535**
6200435	**8 SPC 280 3535**
6200436	**8 SPC 300 4040**

Ref.	TType - Diam. primitif/Pitch diam. (mm) - Vecobloc
6200437	**8 SPC 315 4040**
6200438	**8 SPC 335 4040**
6200439	**8 SPC 355 4040**
6200628	**8 SPC 375 4545**
6200440	**8 SPC 400 4545**
6200633	**8 SPC 425 4545**
6200441	**8 SPC 450 5050**
6200546	**8 SPC 475 5050**

Ref.	TType - Diam. primitif/Pitch diam. (mm) - Vecobloc
6200442	**8 SPC 500 5050**
6200642	**8 SPC 530 5050**
6200443	**8 SPC 560 5050**
6200444	**8 SPC 630 5050**
6200445	**8 SPC 710 5050**
6200446	**8 SPC 800 5050**
6200447	**8 SPC 1000 5050**
6200448	**8 SPC 1250 5050**

Type 10SPC

Unit : piece
Code Fam : 8 - 45

10SPC

Ref.	Type - Diam. primitif/Pitch diam. (mm) - Vecobloc
6201215	**10 SPC 250 4040**
6201216	**10 SPC 265 4040**
6201344	**10 SPC 280 4040**
6203593	**10 SPC 300 4545**
6203594	**10 SPC 315 4545**
6203630	**10 SPC 335 4545**
6203275	**10 SPC 355 4545**

Ref.	Type - Diam. primitif/Pitch diam. (mm) - Vecobloc
6203490	**10 SPC 375 4545**
6201287	**10 SPC 400 5050**
6201402	**10 SPC 425 5050**
6201219	**10 SPC 450 5050**
6201292	**10 SPC 475 5050**
6201220	**10 SPC 500 5050**
6201221	**10 SPC 530 5050**

Ref.	Type - Diam. primitif/Pitch diam. (mm) - Vecobloc
6201349	**10 SPC 560 5050**
6203480	**10 SPC 630 5050**
6201306	**10 SPC 710 5050**
6203835	**10 SPC 800 5050**
6203717	**10 SPC 1000 5050**
6203686	**10 SPC 1250 5050**

Poulies spéciales sur demande • Special pulleys on request

Frette de serrage intérieure
Internal Clamping set

Caractéristiques générales / General characteristics

La frette de serrage est la solution la plus avancée dans le domaine des éléments de fixation pour les équipements de transmission.
Le montage et le démontage s'effectuent rapidement, avec précision et quelles que soient les conditions.
The clamping set is the most advanced solution in the sector of fasteners for transmission equipment.
Assembly and disassembly take place quickly, with precision and whatever the conditions.

Applications :
Pour engrenages, pignons, poulies, volants d'inertie, réducteurs, accouplements, embrayages, freins à disques, etc.
For gears, sprockets, pulleys, flywhell, reducers, couplings, clutches, disc brakes, etc.

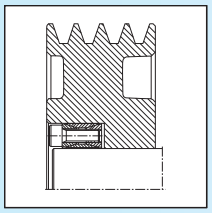
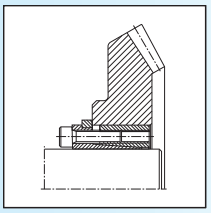
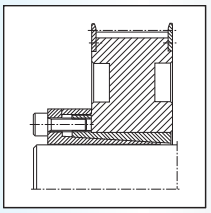
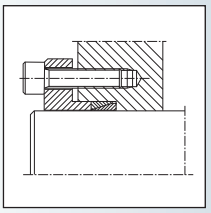
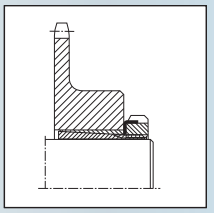
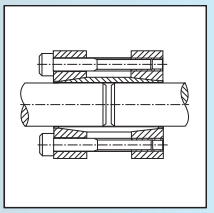

Avantages
- Pas de jeu angulaire ou axial
- Elimination du jeu entre l'arbre et l'alésage
- Grande résistance à la torsion continue alternée
- Protection contre les surcharges
- Facile à monter et à démonter
- Economie de matière, diminution des diamètres d'arbres
- Positionnement facile de la pièce à bloquer
- Type de blocage similaire à celui obtenu avec un système de montage à chaud

Advantages :
- *No angular or axial backlash*
- *Backlash-free shaft /hub connection*
- *High resistance to alternating continuous torsion*
- *Overload protection*
- *Easy assembly and disassembly*
- *Economy of material, reduction of the shaft diameters*
- *Easy positioning of the part to be blocked*
- *Type of blocking similar to that obtained with a hot assembly system*

Auto-centrage / *Self-centering :*
Les frettes de serrage intérieures des séries CN54N, CN54 S, CN55, CN910, CN913 et CN914 sont avec un auto-centrage, la pièce peut donc être fixe et en même temps centrée par la même frette de serrage. Seule une zone de centrage doit être prévue directement sur l'axe lorsque la longueur du moyeu est supérieure à 1,5 fois la longueur de la frette de serrage ou lorsque le diamètre extérieur maximal de la pièce est très important (7 à 8 fois plus que le diamètre extérieur de la frette de serrage).
L'erreur maximale de concentricité pour ces types est comprise entre 0,02 et 0,06 mm, selon les diamètres.
Les frettes de serrage CN31 et CN210 ne peuvent pas être considérées comme autocentrées, par conséquence, elles demandent toujours un centrage.
The internal clamping sets of the CN54N, CN54S, CN55, CN910, CN913 and CN914 series are with self-centering, so the part can be fixed and at the same time centered by the same clamping set. Only a centering area should be provided directly on the shaft when the hub length is greater than 1.5 times the length of the clamping set or when the maximum outside diameter of the piece is very important (7 to 8 times more than the outside diameter of the clamping set).
The maximum concentricity error for these types is between 0.02 to 0.06 mm. depending on the diameters.
The clamping sets CN31 and CN210 cannot be considered self-centered, so they always require centering.

Température / *Temperature :*
Nous recommandons d'éviter les applications à des températures supérieures à 100°C. Pour des températures supérieures à 70°C nous suggérons de desserrer les vis après les premières heures de fonctionnement et lorsque la pièce est encore chaude.
Pour les cas particuliers, veuillez consulter le service technique.
We recommend avoiding applications at temperatures above 100°C. For temperatures above 70°C, we suggest loosening the screws after the first few hours of operation and when the piece is still warm.
For special cases, please consult the technical department.

Tolérances / *Tolerance :*
L'arbre et le moyeu ne nécessitent pas de tolérances particulièrement faibles. Nous suggérons pour les arbres d'un diamètre jusqu'à 38 mm une tolérance de h6 / H7 et pour les arbres supérieurs à 38 mm, une tolérance de h8 / H8
The shaft and hub do not require particularly low tolerances. We suggest for shafts with a diameter up to 38mm a tolerance of h6/H7 and for shafts above 38mm, a tolerance of h8/ H8.

Frette de serrage intérieure

Internal Clamping set

Type CN210

Unit : Piece
Code Fam : 8 - 471

CN210

Ref.	Alesage x diam. Ext Bore x Ext. Diam.
9000064	19x47
9000065	20x47
9000066	22x47
9000067	24x50
9000068	25x50
9000069	28x55
9000070	30x55
9000071	32x60
9000072	35x60

Ref.	Alesage x diam. Ext Bore x Ext. Diam.
9000073	38x65
9000074	40x65
9000075	42x75
9000076	45x75
9000077	48x80
9000078	50x80
9000079	55x85
9000080	60x90
9000081	65x95

Ref.	Alesage x diam. Ext Bore x Ext. Diam.
9000082	70x110
9000083	75x115
9000084	80x120
9000085	85x125
9000086	90x130
9000087	95x135
9000088	100x145
9000089	110x155
9000090	120x165

Ref.	Alesage x diam. Ext Bore x Ext. Diam.
9000091	130x180
9000092	140x190
9000093	150x200
9000094	160x210
9000095	170x225
9000096	180x235
9000097	190x250
9000098	200x260

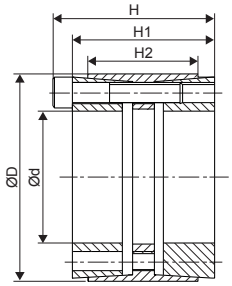

Type CN 54/N

Unit : Piece
Code Fam : 8 - 471

CN 54/N

Ref.	Alesage x diam. Ext Bore x Ext. Diam.
9000099	19x47
9000100	20x47
9000101	22x47
9000102	24x50
9000103	25x50
9000104	28x55
9000105	30x55
9000106	32x60

Ref.	Alesage x diam. Ext Bore x Ext. Diam.
9000107	35x60
9000108	38x65
9000109	40x65
9000110	42x75
9000111	45x75
9000112	48x80
9000113	50x80
9000114	55x85

Ref.	Alesage x diam. Ext Bore x Ext. Diam.
9000115	60x90
9000116	65x95
9000117	70x110
9000118	75x115
9000119	80x120
9000120	85x125
9000121	90x130
9000122	95x135

Ref.	Alesage x diam. Ext Bore x Ext. Diam.
9000123	110x155
9000124	140x190
9000125	150x200
9000126	160x210
9000127	170x225

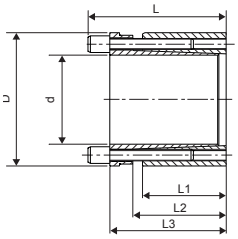

Type CN 54/S

Unit : Piece
Code Fam : 8 - 471

CN 54/S

Ref.	Alesage x diam. Ext Bore x Ext. Diam.
9000128	19x47
9000129	20x47
9000130	22x47
9000131	25x50
9000132	28x55

Ref.	Alesage x diam. Ext Bore x Ext. Diam.
9000133	30x55
9000134	40x65
9000135	42x75
9000136	45x75
9000137	48x80

Ref.	Alesage x diam. Ext Bore x Ext. Diam.
9000138	70x110
9000139	75x115
9000140	80x120
9000141	85x125
9000142	90x130

Ref.	Alesage x diam. Ext Bore x Ext. Diam.
9000143	95x135
9000144	100x145

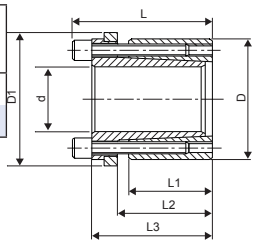

Type CN 55

Unit : Piece
Code Fam : 8 - 471

CN 55

Ref.	Alesage x diam. Ext Bore x Ext. Diam.
9000145	10x16
9000146	12x18
9000147	14x23
9000148	15x24
9000149	16x24
9000150	18x26
9000151	19x27
9000152	20x28

Ref.	Alesage x diam. Ext Bore x Ext. Diam.
9000153	22x32
9000154	24x34
9000155	25x34
9000156	28x39
9000157	30x41
9000158	32x43
9000159	35x47
9000160	38x50

Ref.	Alesage x diam. Ext Bore x Ext. Diam.
9000161	40x53
9000162	42x55
9000163	45x59
9000164	48x62
9000165	50x65
9000166	60x77
9000167	65x84
9000168	70x90

Ref.	Alesage x diam. Ext Bore x Ext. Diam.
9000169	75x95
9000170	80x100
9000171	85x106
9000172	90x112
9000173	95x120
9000174	100x125

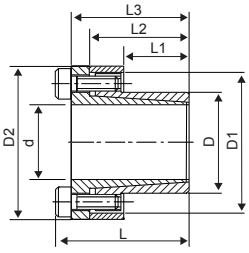

Commande et disponibilité en ligne / Order and avaibility online • **www.colmant-cuvelier-rps.com**

Type CN31

Unit : Piece
Code Fam : 8 - 471

CN31

Ref.	Alesage x diam. Ext Bore x Ext. Diam.
9000175	10x13
9000176	12x15
9000177	13x16
9000178	14x18
9000179	15x19
9000180	16x20
9000181	17x21
9000182	18x22
9000183	19x24
9000184	20x25

Ref.	Alesage x diam. Ext Bore x Ext. Diam.
9000185	22x26
9000186	24x28
9000187	25x30
9000188	28x32
9000189	30x35
9000190	32x36
9000191	36x42
9000192	38x44
9000193	40x45
9000194	42x48

Ref.	Alesage x diam. Ext Bore x Ext. Diam.
9000195	45x52
9000196	48x55
9000197	50x57
9000198	55x62
9000199	56x64
9000200	60x68
9000201	65x73
9000202	70x79
9000203	75x84
9000204	80x91

Ref.	Alesage x diam. Ext Bore x Ext. Diam.
9000205	85x96
9000206	90x101
9000207	100x114
9000208	110x124
9000209	120x134
9000210	130x148
9000211	140x158
9000212	150x168

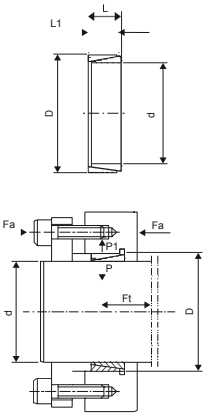

Type CN910

Unit : Piece
Code Fam : 8 - 471

CN910

Ref.	Alesage x diam. Ext Bore x Ext. Diam.
9000213	25x55
9000214	28x55
9000215	30x55
9000216	35x60
9000217	38x75
9000218	40x75
9000219	42x75

Ref.	Alesage x diam. Ext Bore x Ext. Diam.
9000220	45x75
9000221	48x80
9000222	50x80
9000223	55x85
7102781	60x90
9000224	65x95
9000225	70x110

Ref.	Alesage x diam. Ext Bore x Ext. Diam.
9000226	75x115
9000227	80x120
9000228	85x125
9000229	90x130
9000230	100x145
9000231	110x155
9000232	120x165

Ref.	Alesage x diam. Ext Bore x Ext. Diam.
9000233	130x180
9000234	140x190
9000235	150x200
9000236	170x225

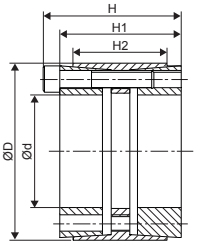

Type CN913

Unit : Piece
Code Fam : 8 - 471

CN913

Ref.	Alesage x diam. Ext Bore x Ext. Diam.
9000237	18x47
9000238	20x47
7102782	25x50
9000239	28x55
9000240	30x55
9000241	32x60
9000242	35x60

Ref.	Alesage x diam. Ext Bore x Ext. Diam.
9000243	38x65
7102795	40x65
9000244	42x75
9000245	45x75
9000246	48x80
7102796	50x80
9000247	55x85

Ref.	Alesage x diam. Ext Bore x Ext. Diam.
9000248	60x90
9000249	65x95
9000250	70x110
9000251	75x115
9000252	85x125
9000253	90x130
9000254	95x135

Ref.	Alesage x diam. Ext Bore x Ext. Diam.
9000255	100x145
9000256	110x155
9000257	120x165
9000258	130x180
9000259	140x190
9000260	150x200
9000261	160x210

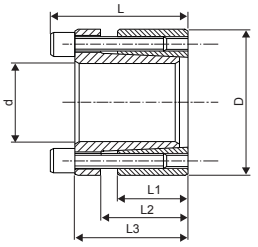

Type CN914

Unit : Piece
Code Fam : 8 - 471

CN914

Ref.	Alesage x diam. Ext Bore x Ext. Diam.
9000262	18x47
9000263	19x47
9000264	20x47
9000265	24x50
9000266	25x50
9000267	28x55
9000268	30x55

Ref.	Alesage x diam. Ext Bore x Ext. Diam.
9000269	32x60
9000270	35x60
9000271	38x65
9000272	40x65
9000273	42x75
9000274	48x80
9000275	50x80

Ref.	Alesage x diam. Ext Bore x Ext. Diam.
9000276	55x85
9000277	60x90
9000278	65x95
9000279	75x115
9000280	80x120
9000281	85x125
9000282	110x155

Ref.	Alesage x diam. Ext Bore x Ext. Diam.
9000283	130x180
9000284	140x190
9000285	150x200
9000286	160x210
9000287	180x235

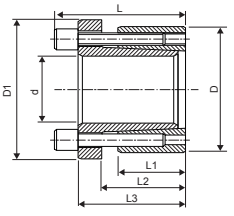

Commande et disponibilité en ligne / Order and avaibility online • **www.colmant-cuvelier-rps.com**

Frette de serrage intérieure

Internal Clamping set

TABLE D'ÉQUIVALENCE								
CCRPS	CN 210	CN 54N	CN 54S	CN 55	CN 910	CN 913	CN 914	CN 31
BEA - Lufra	BK - 40	BK - 70	BK - 71	BK - 80	BK - 11	BK - 13	BK - 16	BK - 50
BIKON	4000	7000A	7000B	8000	1012	1003	1006	5000
Itafran	KLD40	KLD70	KLD71	KLD80	KLD11	KLD13	KLD16	KLD50
BONFIX	CEE - 2000	CEE - 4000	CEE - 4500	CEE - 1000	CEE 9500	CEE - 4100	CEE - 4600	CEE - 3000
CLAMPEX	100	200	201	250	400	203	206	150
CONEX	A	D	E	B	F	DS	ES	C
KTR	KTR - 100	KTR - 200	KTR - 201	KTR - 250	KTR - 400	KTR - 203	KTR - 206	KTR - 150
MAV	2005	6901	6902	5061	4061	1062	1061	3003
OPTIBELT	1	4	6	2	8	5	7	3
POGGI	CAL - PA	CAL - PD	CAL - PE	CAL - PB	CAL - PF	CAL - PDS	CAL - PES	CAL - PC
QUANTUM	LOK - 30	LOK - 20A	LOK - 20B	LOK - 10	LOK - 70			LOK - 80
R C TRANS - Chiaravalli	RCK - 40	RCK - 70	RCK - 71	RCK - 80	RCK - 11	RCK - 13	RCK - 16	RCK - 50
RINGBLOCK	1120	1300.1	1300.2	1100	1800	1710	1720	1060
RINGFEDER	RFN - 7012	TI - 7013.0	TI - 7013.1	TI - 9011	RFN - 7015.0	RFN - 7013	RFN - 7013.1	RFN - 8006
SITLOK - S.I.T (Fogex)	1	5A	5B	3	4	6	7	2
TOLLOK	TLK - 200	TLK - 130	TLK - 131	TLK - 110	TLK - 400	TLK - 132	TLK - 133	TLK - 300
TRACEN - SATI	KLGG	KLDA	KLDB	KLCC	KLEE	KLAA	KLAB	KLNN
VIBLOCK	VK - 400	VK - 700	VK - 700.1	VK - 800	VK - 112	VK - 130	VK - 160	VK - 500

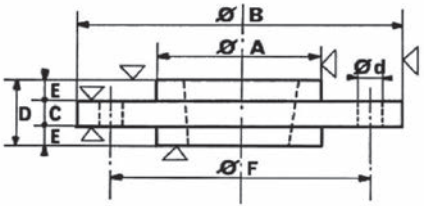

À BOULONNER / BOLTED
Fonte GG25 / Cast iron GG25

Unit : Piece
Code Fam : 8 - 55

Ref.	Type - Vecobloc	dia. A	dia. B	C	D	E	F	Dia 6 Trous / Holes
8300013	**P.B - 1215 (30x40)**	80	131	10	40	15	108	9
8300014	**P.B - 1615 (40x40)**	90	142	10	40	15	118	9
8300075	**P.B - 2517 (65x45)**	120	190	12	45	16,5	157	11
8300016	**P.B - 3020 (75x50)**	146	240	15	50	17,5	205	15
8300076	**P.B - 3535 (90x90)**	178	300	20	90	35	250	17

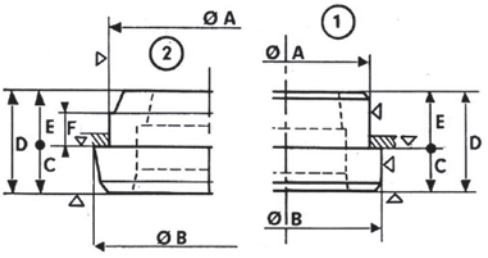

À SOUDER / WELDED
Acier C45 / Steel C45

Unit : Piece
Code Fam : 8 - 55

Ref.	Type - Vecobloc	type	dia. A	dia. B	C	D	E	F
8300375 b	**P.S/W - 1210 (30x25)**	1	65	73	14	25	11	-
8300001	**P.S/W - 1215 (30x40)**	1	60	73	16	40	26	-
8300003	**P.S/W - 1610 (40x25)**	1	70	77	14	25	11	-
8300002	**P.S/W - 1615 (40x40)**	1	70	77	16	40	24	-
8300004	**P.S/W - 2012 (50x30)**	1	90	96	15	30	15	-
8300074	**P.S/W - 2517 (65x45)**	1	110	116	190	45	26	-
8300006	**P.S/W - 3020 (75x50)**	1	130	140	25	50	25	-
8300073	**P.S/W - 3535 (90x90)**	2	155	175	18	65	47	24
8300008	**P.S/W - 4040 (100x100)**	2	195	210	18	70	52	27
8300009	**P.S/W - 5050 (125x125)**	2	242	255	20	90	70	32
8300010	**P.S/W - 6050 150x125**	2	340	355	22	90	68	40
8300011 b	**P.S/W - 8050 (200x125)**	2	395	410	25	115	90	43
8300012 b	**P.S/W - 100165 (250x160)**	2	495	510	38	150	112	55

Avec chambrage, limite fortement la déformation dûe au soudage
With counterboring, reduce the deformation due to welding

PLATEAU À MOYEU AMOVIBLE / TAPER BUSH FLANGE

Unit : piece • Code Fam : 7 - 56

Ref.	Taille / Size
8400531	PV 40 F (1108)
8400532	PV 40 H (1108)
8400515	PV 50 F (1210)
8400516	PV 50 H (1210)
8400517	PV 60 F (1610)
8400518	PV 60 H (1610)
8400266	PV 70 H/F (1610)
8400276	PV 80 H/F (2012)
8400286	PV 90 H/F (2517)
8400296	PV 100 H/F (2517)

Ref.	Taille / Size
8400306	PV 110 H/F (2517)
8400319	PV 120 H/F (3020)
8400456	PV 140 F (3535)
8400457	PV 140 H (3535)
8400336	PV 160 F (4040)
8400337	PV 160 H (4040)
8400346	PV 200 F (4545)
8400347	PV 200 H (4545)
8400356 b	PV 240 F (5050)
8400357 b	PV 240 H (5050)

Ref.	Taille / Size
8402018 b	PV 280 F (7060)
8401900 b	PV 280 H (7060)
SD/OR b	PV 320 F
SD/OR b	PV 320 H

Préciser à la commande la position de montage du moyeu Vecobloc : H ou F
Place of the taper lock bush on the flanges to be mentioned with the order : H or F
H : extérieur / *outside*
F : intérieur / *inside*
H/F : mixte

PLATEAU PRÉALESÉ / PILOT BORE FLANGE

Unit : piece • Code Fam : 7 - 56

Ref.	Taille / Size
8400546	P 40 préal. / pilot bore
8400419	P 50 préal. / pilot bore
8400420	P 60 préal. / pilot bore
8400421	P 70 préal. / pilot bore
8400422	P 80 préal. / pilot bore

Ref.	Taille / Size
8400423	P 90 préal. / pilot bore
8400424	P 100 préal. / pilot bore
8400425	P 110 préal. / pilot bore
8400426	P 120 préal. / pilot bore
8400544 b	P 140 préal. / pilot bore

Ref.	Taille / Size
8400545	P 160 préal. / pilot bore
8400607	P 200 préal. / pilot bore
8400676	P 240 préal. / pilot bore

1 ACCOUPLEMENT = 2 PLATEAUX et 1 ÉLÉMENT • 1 COUPLING = 2 FLANGES and 1 ELEMENT

ÉLÉMENT STANDARD

Unit : piece • Code Fam : 7 - 56

Ref.	Taille / Size
4300001	Caoutchouc P/PV 40
4300002	Caoutchouc P/PV 50
4300003	Caoutchouc P/PV 60
4300004	Caoutchouc P/PV 70
4300005	Caoutchouc P/PV 80
4300006	Caoutchouc P/PV 90
4300007	Caoutchouc P/PV 100
4300008	Caoutchouc P/PV 110
4300009	Caoutchouc P/PV 120
4300010	Caoutchouc P/PV 140
4300115	Caoutchouc P/PV 155
4300011	Caoutchouc P/PV 160
4300012	Caoutchouc P/PV 200
4300013	Caoutchouc P/PV 240

ÉLÉMENT NEOPRÈNE

Unit : piece • Code Fam : 7 - 56

Ref.	Taille / Size
4300016 b	Néoprene P/PV 40
4300017 b	Néoprene P/PV 50
4300018 b	Néoprene P/PV 60
4300019 b	Néoprene P/PV 70
4300020 b	Néoprene P/PV 80
4300021 b	Néoprene P/PV 90
4300022 b	Néoprene P/PV 100
4300023 b	Néoprene P/PV 110
4300024 b	Néoprene P/PV 120
4300025 b	Néoprene P/PV 140
4300026 b	Néoprene P/PV 160
4300027 b	Néoprene P/PV 200

Taille Size	Couple nominal Nominal Torque (Nm)	Vitesse max (tr/min) Max velocity (RPM)	Ø ext mm
P / PV 40	30	4500	105
P / PV 50	104	4500	133
P / PV 60	180	4000	165
P / PV 70	253	3600	187
P / PV 80	414	3100	213
P / PV 90	500	2800	235
P / PV 100	650	2600	254
P / PV 110	891	2300	279
P / PV 120	1442	2100	315
P / PV 140	2880	1840	359
P / PV 160	4347	1560	422
P / PV 200	9487	1300	508
P / PV 240	17390	1080	613
P / PV 280	34730	910	724
P / PV 320	52100	810	825

Caractéristiques générales / General characteristics

Elément en CAOUTCHOUC NATUREL, remplaçable sans démontage des plateaux (-42°C à +82°C). Peut être remplacé par un élément NEOPRENE certifié (-40°C à +100°C). Les plateaux sont protégés et disponibles en version à moyeux amovibles ou préalésés.

NATURAL RUBBER element, changed without disturbing the flanges (-42°C à +82°C). The standard element could be replaced by a NEOPRENE element, (-40°C to +100°C). The flanges are protected against corrosion and available with taper bush or pilot bore.

TCAE - S SERIES / TCAE - ST SERIES

Une conception à accouplement serré pour les applications où l'espace axial est limité. En outre, un modèle d'entretoise économique est disponible pour prolonger la longueur de l'accouplement.

A close-coupled design for applications where axial space is limited. In addition, an economical spacer design is available to extend the length of the coupling.

VERSION PRÉALÉSÉE
PILOT BORE VERSION

Unit : piece • Code Fam : 7 - 561

Ref.	ACCOUPLEMENT PRÉALÉSÉ *PILOT BORE COUPLING*
8402323	**TCAE S-1**
8402324	**TCAE S-2**
8402325	**TCAE S-3**
8402326	**TCAE S-4**
8402327	**TCAE S-5**
8402369	**TCAE S-6**
8402370	**TCAE S-7**

Ref.	ACCOUPLEMENT PRÉALÉSÉ *PILOT BORE COUPLING*
8402371	**TCAE S-8**
8402372	**TCAE S-9**
8402373	**TCAE S-10**
8402374	**TCAE S-11**
8402375	**TCAE S-12**
8402376	**TCAE S-13**
8402377	**TCAE S-14**

VERSION À MOYEU AMOVIBLE
TAPER-BUSH VERSION

Unit : piece • Code Fam : 7 - 561

Ref.	ACCOUPLEMENT À MOYEU AMOVIBLE *TAPER-BUSH COUPLING*
8402378	**TCAE ST-1 - 1615**
8402379	**TCAE ST-2 - 2012**
8402380	**TCAE ST-3 - 3020**
8402381	**TCAE ST-6 - 3525**
8402382	**TCAE ST-8 - 4535**
8402383	**TCAE ST-9 - 4535**
8402384	**TCAE ST-10 - 6050**

MODÈLE TCAE *TCAE MODEL*	Ø max. Alésage *Max. Bore Ø*	Min. D. B. S. E.	Ø de tournage *Swing Ø*	Couple continu *Continuous Torque* T***100	Puissance nominale maximale* • kW *Nominal Power Cap* • kW*	Arrêt, Démarrage, Inversion *Stop, Start, Reversing*
	mm	mm	mm	Nm m	Max rpm**	
TCAE-S-1	**30**	10	152	408	3,000rpm 34kW	A confirmer avec la feuille de calcul ou l'usine *Confirm with Spreadsheet or Factory*
TCAE-S-2	**40**	10	179	826	3,000rpm 68kW	
TCAE-S-3	**50**	10	215	1 443	3,000rpm 119kW	
TCAE-S-4	**55**	10	236	2 243	3,000rpm 178kW	
TCAE-S-5	**60**	10	270	3 686	3,000rpm 292kW	
TCAE-S-6	**65**	10	244	3 823	2,200rpm 235kW	
TCAE-S-7	**65**	10	272	5 898	2,200rpm 363kW	
TCAE-S-8	**85**	10	292	7 741	2,200rpm 477kW	
TCAE-S-9	**100**	20	336	12 217	2,000rpm 706kW	
TCAE-S-10	**125**	20	376	18 115	1,500rpm 819kW	
TCAE-S-11	**130**	20	420	25 909	1,400rpm 1,101kW	
TCAE-S-12	**150**	20	462	35 598	1,200rpm 1,345kW	
TCAE-S-13	**170**	30	504	47 604	1,000rpm 1,550kW	
TCAE-S-14	**200**	30	580	66 983	800rpm 1,823kW	

*Machine basée sur un facteur de service de 1,25, un angle désaligné de 1 degré et une durée de vie de 7200 heures
** Puissance maximale de la vitesse nominale disponible dans les spécifications techniques détaillées.
*** Couple continu, T100 est défini comme la valeur de couple non pondérée lorsqu'il tourne pendant 8 heures par jour et 25 jours par mois à 100 rpm avec un angle de couplage de 0° et un facteur de service de la machine de 1, aura une durée de vie continue de 3 ans.

** Based on machine service factor of 1.25, misaligned angle of 1 degree and service life of 7,200 hours*
*** Power Cap. at maximum rated speed available in detailed technical specifications.*
**** Continuous Torque, T100 is defined as the unfactored torque value when run for 8 hours per day and 25 days per month at 100 rpm with a 0° coupling angle and machine service factor of 1 will give 3 years continuous service life.*

TCAE - R SERIES

La gamme régulière d'accouplements offrant des performances élevées dans les plages de vitesse élevées, à vitesse constante. Il offre une longue durée de vie, une grande fiabilité et une efficacité de transmission élevée.

The regular range of couplings delivering high performance across high speed ranges, at constant velocity Offers a long service life, high reliability and a high transmission efficiency

CARTOUCHE / CARTRIDGE

Unit : piece • Code Fam : 7 - 561

Ref.	CARTOUCHE / *CARTRIDGE*
8402307	**TCAE R-1**
8402308	**TCAE R-2**
8402309	**TCAE R-3**
8402310	**TCAE R-4**
8402311	**TCAE R-5**
8402312	**TCAE R-6**
8402398	**TCAE R-7**
8402399	**TCAE R-8**

PLATEAU PRÉALÉSÉ / PILOT BORE FLANGE

Unit : piece • Code Fam : 7 - 561

Ref.	PLATEAU PRÉALÉSÉ *PILOT BORE FLANGE*
8402343	**TCAE R-1**
8402334	**TCAE R-2**
8402335	**TCAE R-3**
8402336	**TCAE R-4**
8402337	**TCAE R-5**
8402338	**TCAE R-6**
8402339	**TCAE R-7**
8402340	**TCAE R-8**

PLATEAU À MOYEU AMOVIBLE / TAPER BUSH FLANGE

Unit : piece • Code Fam : 7 - 561

Ref.	PLATEAU À MOYEU AMOVIBLE *TAPER BUSH FLANGE*	SENS DU MONTAGE *PLACE OF TAPER LOCK*
8402315	**TCAE R-1 - 2517**	**INT/INSIDE (F)**
8402316	**TCAE R-2 - 2517**	**INT/INSIDE (F)**
8402317	**TCAE R-3 - 3020**	**INT/INSIDE (F)**
8402318	**TCAE R-4 - 3525**	**INT/INSIDE (F)**
8402319	**TCAE R-5 - 3525**	**INT/INSIDE (F)**
8402320	**TCAE R-6 - 3525**	**INT/INSIDE (F)**
8402321	**TCAE R-7 - 3525**	**INT/INSIDE (F)**
8402322	**TCAE R-8 - 3525**	**INT/INSIDE (F)**

MODÈLE TCAE-R *TCAE-R MODEL*	D. B. S. E. mm		Ø de tournage *Swing Ø*	Couple continu *Continuous Torque* T***100	Puissance nominale maximale* • kW *Nominal Power Cap* • kW*	Arrêt, Démarrage, Inversion *Stop, Start, Reversing*
	min	max	mm	Nm	Max rpm**	
TCAE-R-1	**130**	140	148	384	3,000rpm 30kW	A confirmer avec la feuille de calcul ou l'usine *Confirm with Spreadsheet or Factory*
TCAE-R-2	**136**	150	178	906	3,000rpm 74kW	
TCAE-R-3	**264**	288	215	1 527	3,000rpm 184kW	
TCAE-R-4	**285**	305	253	2 475	3,000rpm 118kW	
TCAE-R-5	**300**	330	278	3 686	3,000rpm 302kW	
TCAE-R-6	**277**	305	300	5 266	2,700rpm 369kW	
TCAE-R-7	**310**	330	330	7 162	2,300rpm 474kW	
TCAE-R-8	**330**	358	370	9 479	2,000rpm 560kW	

*Machine basée sur un facteur de service de 1,25, un angle désaligné de 1 degré et une durée de vie de 7200 heures
** Puissance maximale de la vitesse nominale disponible dans les spécifications techniques détaillées.
*** Couple continu, T100 est défini comme la valeur de couple non pondérée lorsqu'il tourne pendant 8 heures par jour et 25 jours par mois à 100 rpm avec un angle de couplage de 0° et un facteur de service de la machine de 1 aura une durée de vie continue de 3 ans.

** Based on machine service factor of 1.25, misaligned angle of 1 degree and service life of 7,200 hours*
*** Power Cap. at maximum rated speed available in detailed technical specifications.*
**** Continuous Torque, T100 is defined as the unfactored torque value when run for 8 hours per day and 25 days per month at 100 rpm with a 0° coupling angle and machine service factor of 1 will give 3 years continuous service life.*

TCAE - V SERIES

Un accouplement compact, à usage intensif et aux dimensions axiales réduites, capable de transmettre un couple élevé. Il peut être utilisé dans des applications horizontales et verticales.

A compact, heavy duty coupling with short axial dimensions capable of transmitting a high torque capacity. May be used in both horizontal and vertical applications.

CARTOUCHE / CARTRIDGE

Unit : piece • Code Fam : 7 - 561

Ref.	CARTOUCHE / *CARTRIDGE*
8402385	**TCAE V-00**
8402386	**TCAE V-0**
8402387	**TCAE V-1**
8402328	**TCAE V-2**
8402329	**TCAE V-3**
8402330	**TCAE V-4**
8402388	**TCAE V-5**
8402389	**TCAE V-6**
SD/OR	**TCAE V-7**
SD/OR	**TCAE V-8**
SD/OR	**TCAE V-9**
SD/OR	**TCAE V-10**
SD/OR	**TCAE V-11**
SD/OR	**TCAE V-12**
SD/OR	**TCAE V-13**
SD/OR	**TCAE V-14**

PLATEAU PRÉALÉSÉ / PILOT BORE FLANGE

Unit : piece • Code Fam : 7 - 561

Ref.	PLATEAU PREALESE / *PILOT BORE FLANGE*
8402390	**TCAE V-00**
8402391	**TCAE V-0**
8402392	**TCAE V-1**
8402341	**TCAE V-2**
8402342	**TCAE V-3**
8402393	**TCAE V-4**
8402394	**TCAE V-5**
8402400	**TCAE V-6**
SD/OR	**TCAE V-7**
SD/OR	**TCAE V-8**
SD/OR	**TCAE V-9**
SD/OR	**TCAE V-10**
SD/OR	**TCAE V-11**
SD/OR	**TCAE V-12**
SD/OR	**TCAE V-13**
SD/OR	**TCAE V-14**

PLATEAU À MOYEU AMOVIBLE / TAPER BUSH FLANGE

Unit : piece • Code Fam : 7 - 561

Ref.	PLATEAU À MOYEU AMOVIBLE *TAPER BUSH FLANGE*	Sens du montage *Place of taper lock*
8402395	**TCAE V-00 - 1615**	**INT/INSIDE (F)**
8402396	**TCAE V-0 - 1615**	**INT/INSIDE (F)**
8402397	**TCAE V-1 - 1615**	**INT/INSIDE (F)**
8402331	**TCAE V-2 - 2517**	**INT/INSIDE (F)**
8402332	**TCAE V-3 - 3020**	**INT/INSIDE (F)**
SD/OR	**TCAE V-4**	**Sur Demande / On Request**
SD/OR	**TCAE V-5**	**Sur Demande / On Request**
SD/OR	**TCAE V-6**	**Sur Demande / On Request**
SD/OR	**TCAE V-7**	**Sur Demande / On Request**
SD/OR	**TCAE V-8**	**Sur Demande / On Request**
SD/OR	**TCAE V-9**	**Sur Demande / On Request**
SD/OR	**TCAE V-10**	**Sur Demande / On Request**
SD/OR	**TCAE V-11**	**Sur Demande / On Request**
SD/OR	**TCAE V-12**	**Sur Demande / On Request**
SD/OR	**TCAE V-13**	**Sur Demande / On Request**
SD/OR	**TCAE V-14**	**Sur Demande / On Request**

MODELE TCAE *TCAE MODEL*	D. B. S. E. mm		Ø de tournage *Swing Ø*	Couple continu *Continuous Torque* T***100	Puissance nominale maximale* • kW *Nominal Power Cap* • kW*	Arrêt, Démarrage, Inversion *Stop, Start, Reversing*
	min	max	mm	Nm	Max rpm**	
TCAE-V-00	**74**	80	118	176	3,000rpm 14kW	A confirmer avec la feuille de calcul ou l'usine *Confirm with Spreadsheet or Factory*
TCAE-V-0	**84**	92	134	279	3,000rpm 22kW	
TCAE-V-1	**96**	108	152	408	3,000rpm 32kW	
TCAE-V-2	**127**	139	177	837	3,000rpm 64kW	
TCAE-V-3	**140**	156	215	1,415	3,000rpm 108kW	
TCAE-V-4	**162**	178	236	2 190	3,000rpm 165kW	
TCAE-V-5	**196**	212	270	3 616	3,000rpm 279kW	
TCAE-V-6	**250**	294	225	6 165	2,500rpm 420kW	
TCAE-V-7	**244**	296	250	8 150	2,500rpm 562kW	
TCAE-V-8	**242**	294	300	16 870	2,200rpm 1,037kW	
TCAE-V-9	**300**	372	350	23 053	2,000rpm 1,325kW	
TCAE-V-10	**300**	372	390	31 967	1,500rpm 1,445kW	
TCAE-V-11	**322**	402	440	38 669	1,400rpm 1,658kW	
TCAE-V-12	**482**	574	490	66 414	1,200rpm 2,512kW	
TCAE-V-13	**482**	574	550	110 185	1,000rpm 3,579kW	
TCAE-V-14	**552**	604	625	167 457	800rpm 4,651kW	

*Machine basée sur un facteur de service de 1,25, un angle désaligné de 1 degré et une durée de vie de 7200 heures
** Puissance maximale de la vitesse nominale disponible dans les spécifications techniques détaillées.
*** Couple continu, T100 est défini comme la valeur de couple non pondérée lorsqu'il tourne pendant 8 heures par jour et 25 jours par mois à 100 rpm avec un angle de couplage de 0° et un facteur de service de la machine de 1 aura une durée de vie continue de 3 ans.

** Based on machine service factor of 1.25, misaligned angle of 1 degree and service life of 7,200 hours*
*** Power Cap. at maximum rated speed available in detailed technical specifications.*
**** Continuous Torque, T100 is defined as the unfactored torque value when run for 8 hours per day and 25 days per month at 100 rpm with a 0° coupling angle and machine service factor of 1 will give 3 years continuous service life*

Commande et disponibilité en ligne / Order and avaibility online • **www.colmant-cuvelier-rps.com**

TCAE - E / TCAE - E SERIES

La série E utilise un arbre creux ou plein de différentes longueurs, conçue selon les besoins du client. L'arbre peut également être de type fixe ou coulissant. Utilisé lorsque la distance entre les extrémités de l'arbre est trop importante pour un accouplement à entretoise.

The E-series makes use of either a hollow or solid shaft of varying lengths designed to the customer's requirements. The shaft may also be of a fixed or sliding type. Used where the distance between shaft ends is too large for a spacer type coupling.



SANS PLATEAU
WITHOUT FLANGE

Unit : piece • Code Fam : 7 - 561

ACCOUPLEMENT SANS PLATEAU *COUPLING WITHOUT FLANGE*
TCAE E-1
TCAE E-2
TCAE E-3
TCAE E-4
TCAE E-5
TCAE E-6
TCAE E-7
TCAE E-8
TCAE E-9
TCAE E-10
TCAE E-11
TCAE E-12
TCAE E-13
TCAE E-14

AVEC PLATEAU
WITH FLANGE

Unit : piece • Code Fam : 7 - 561

ACCOUPLEMENT AVEC PLATEAU *COUPLING WITH FLANGE*
TCAE E-1
TCAE E-2
TCAE E-3
TCAE E-4
TCAE E-5
TCAE E-6
TCAE E-7
TCAE E-8
TCAE E-9
TCAE E-10
TCAE E-11
TCAE E-12
TCAE E-13
TCAE E-14

MODELE TCAE *TCAE MODEL*	D. B. S. E. mm		Ø de tournage *Swing Ø*	Couple continu *Continuous Torque* T***100	Puissance nominale maximale* • kW *Nominal Power Cap* • kW****	Arrêt, Démarrage, Inversion *Stop, Start, Reversing*
	min	max	mm	Nm	Max rpm**	
TCAE-E-1	**150**	Selon besoin du client *To customer needs*	152	408	3,000rpm 30kW	A confirmer avec la feuille de calcul ou l'usine *Confirm with Spreadsheet or Factory*
TCAE-E-2	**170**		179	826	3,000rpm 74kW	
TCAE-E-3	**175**		215	1443	3,000rpm 184kW	
TCAE-E-4	**210**		236	2 243	3,000rpm 118kW	
TCAE-E-5	**240**		270	3 686	3,000rpm 302kW	
TCAE-E-6	**260**		244	3 823	2,700rpm 369kW	
TCAE-E-7	**300**		272	5 898	2,300rpm 474kW	
TCAE-E-8	**420**		292	7 741	2,000rpm 560kW	
TCAE-E-9	**460**		336	12 217	1,600rpm 589kW	
TCAE-E-10	**560**		376	18 115	1,300rpm 730kW	
TCAE-E-11	**560**		420	25 909	1,200rpm 973kW	
TCAE-E-12	**600**		462	35 598	1,100rpm 1,254kW	
TCAE-E-13	**600**		504	47 604	1,000rpm 1,550kW	
TCAE-E-14	**600**		580	66 983	800rpm 1,823kW	

*Machine basée sur un facteur de service de 1,25, un angle désaligné de 1 degré et une durée de vie de 7200 heures
** Puissance maximale de la vitesse nominale disponible dans les spécifications techniques détaillées.
*** Couple continu, T100 est défini comme la valeur de couple non pondérée lorsqu'il tourne pendant 8 heures par jour et 25 jours par mois à 100 rpm avec un angle de couplage de 0° et un facteur de service de la machine de 1 aura une durée de vie continue de 3 ans.

** Based on machine service factor of 1.25, misaligned angle of 1 degree and service life of 7,200 hours*
*** Power Cap. at maximum rated speed available in detailed technical specifications.*
**** Continuous Torque, T100 is defined as the unfactored torque value when run for 8 hours per day and 25 days per month at 100 rpm with a 0° coupling angle and machine service factor of 1 will give 3 years continuous service life.*
*****Maximum power cap. subject to shaft length.*

PLATEAU À MOYEU AMOVIBLE / TAPER BUSH FLANGE

Unit : piece
Code Fam : 7 - 61

Ref.	Taille / Size
8400652	CV 28 H (1108)
8400707	CV 28 F (1108)
8400653	CV 32 H (1210)
8400708	CV 32 F (1210)
8400654	CV 42 H (1610)
8400709	CV 42 F (1610)
8400655	CV 50 H (2012)
8400710	CV 50 F (2012)
8400656	CV 65 H (2517)
8400711	CV 65 F (2517)
8400657	CV 75 H (3020)
8400712	CV 75 F (3020)
8400658	CV 90 H (3535)
8400713	CV 90 F (3535)

Préciser à la commande la position de montage du moyeu Vecobloc : H (extérieur) ou F (intérieur)

Place of the taper lock bush on the flanges to be mentioned with the order : H (outside) or F (inside)

PLATEAU PRÉALÉSÉ PILOT BORE FLANGE

Unit : piece
Code Fam : 7 - 60

Ref.	Taille / Size
8400714	C 28 Préal. / pilot bore
8400717	C 32 Préal. / pilot bore
8400716	C 42 Préal. / pilot bore
8400718	C 50 Préal. / pilot bore
8400719	C 65 Préal. / pilot bore
8400720	C 75 Préal. / pilot bore
8400721 b	C 90 Préal. / pilot bore

ELEMENT

Unit : piece
Code Fam : 7 - 61

Ref.	Taille / Size
8400805	Elt C/CV 28
8400806	Elt C/CV 32
8400807	Elt C/CV 42
8400808	Elt C/CV 50
8400809	Elt C/CV 65
8400764	Elt C/CV 65 TPE ECRU (94Sh)
8400810	Elt C/CV 75
8400811	Elt C/CV 90

Taille / Size COFLEX	Couple nominal Nominal Torque (Nm)	Vitesse max (tr/min) Max velocity (RPM)	Désalignement / Misalignement			Ø ext mm
			Angulaire à en °	Radial Dr en mm	Axial DS en mm	
C / CV 28	80	8100	1	0,3	0,5	74
C / CV 32	160	6400	1	0,4	0,5	92
C / CV 42	240	5200	1	0,5	1	114
C / CV 50	360	4400	1	0,6	1	132
C / CV 65	650	3900	1	0,7	1	156
C / CV 75	1280	3100	1	0,8	1	194
C / CV 90	3400	2500	1	0,9	1	254

CV

Taille Size	Moyeu Bush Inter.	Moyeu Bush VECO	Alesage / Bore Ø d mini	Alesage / Bore Ø d maxi	Ø d1	L	X	Poids / Weight (kg)	
								Élément élastique Elastic Element	Plateau Flange
CV 28	1108	28,20	12	28*	74	59	25	0,02	0,60
CV 32	1210	30,25	12	32*	92	70	35	0,03	1,12
CV 42	1610	40,25	12	42*	114	76	35	0,05	1,67
CV 50	2012	50,30	15	50	132	92	35	0,10	2,71
CV 65	2517	65,45	18	65	156	122	40	0,15	5,62
CV 75	3020	75,50	25	75	194	138	45	0,28	9,00
CV 90	3535	90,90	45	90	254	234	50	0,40	27,8

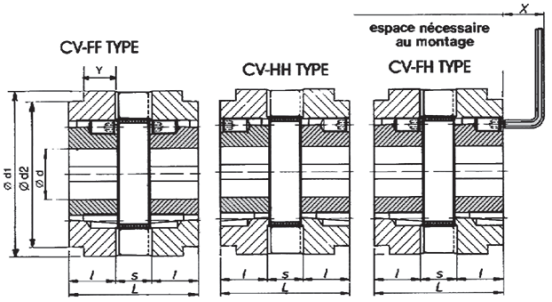

C

Taille Size	Alesage / Bore Ø d mini	Alesage / Bore Ø d maxi	Ø d1	Ø d2	S	L	l1	l2	Poids / Weight (kg)	
									Élément élastique Elastic Element	Plateau Flange
C 28	10	32	74	58	17	73	28	20	0,02	0,75
C 32	10	40	92	74	18	88	35	25	0,03	1,50
C 42	15	55	114	90	24	108	42	32	0,05	2,40
C 50	18	65	132	110	30	130	50	39	0,10	4,00
C 65	20	75	156	120	30	160	65	49	0,15	7,20
C 75	25	90	194	150	36	186	75	57	0,28	12,0
C 90	35	110	254	180	52	232	90	59	0,40	35,5

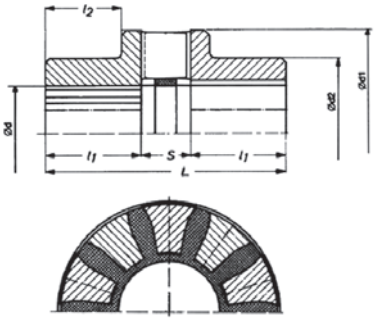

1 ACCOUPLEMENT = 2 PLATEAUX et 1 ÉLÉMENT • 1 COUPLING = 2 FLANGES and 1 ELEMENT

Caractéristiques générales / General characteristics

Eléments semi-élastiques standard en POLYURETHANE de dureté 92 Shore A (-40°C à +80°C). L'élément standard peut être remplacé par un élément en HYTREL (Tailles 65/75/90), de dureté 94 Shore A, permettant d'atteindre une température d'utilisation supérieure à 110 °C.

Standard semi-elastic element POLYURETHANE 92 Shore A (-40°C to +80°C).
This element can be replaced by HYTREL element (Sizes 65/75/90), 94 Shore A, to reach a temperature above 110°C.

GRIPCO

PLATEAU PRÉALÉSÉ / PILOT BORE FLANGE

Unit : piece • Code Fam : 7 - 57

Ref.	Taille / Size
8400407	**T. 11**
8400589 b	**T. 33**
8400389	**T. 43**
8400571	**T. 56**
8400587	**T. 66**
8400588 b	**T. 76**
8400390 b	**T. 86**

ÉLÉMENT ÉLASTIQUE / ELASTIC ELEMENT

Unit : piece • Code Fam : 7 - 57

Ref.	Taille / Size
8400202	**Elt T. 11**
8400204 b	**Elt T. 33**
8400206	**Elt T. 43**
8400208	**Elt T. 56**
8400210	**Elt T. 66**
8400212	**Elt T. 76**
8400214	**Elt T. 86**

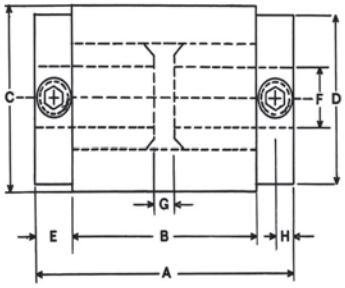

1 ACCOUPLEMENT = 2 PLATEAUX et 1 ÉLÉMENT • 1 COUPLING = 2 FLANGES and 1 ELEMENT

					Elément élastique Elastic element		Plateaux / Flanges				
Taille Size	Couple nominal • Nominal torque (Nm)	Couple maxi. • Maximum torque (Nm)	Alésage maxi* Maximum bore*	Long. A Lenght A	B	C	D	E	F min.	G	H
11	0,113	0,339	9,5	24,7	13,5	17,5	17,5	5,6	3,2	0,8	2,8
33	1,017	3,051	15,9	58,7	39,7	38,1	36,5	9,5	9,5	1,6	4,8
43	2,712	8,136	22,2	58,7	39,7	44,5	41,3	9,5	9,5	1,6	4,8
56	10,17	30,51	30,2	61,9	39,7	58,7	52,4	11,1	9,5	1,6	5,6
66	13,56	40,68	35	69,1	40,5	74,6	69,9	14,3	12,7	2,4	7,1
76	40,68	122,04	41,3	87,4	54	88,9	82,6	16,7	12,7	3,2	8,7
86	54,24	162,72	47,6	87,4	54	103,2	95,3	16,7	12,7	3,2	8,7

Caractéristiques générales General characteristics

Accouplement élastique sans jeu pour les petites puissances, ne nécessitant aucun entretien. Se monte rapidement et facilement sur des arbres, sans épaulement.

Elastic coupling with no gap for low power, with no maintenance and no shoulder on shaft. Easy and quick installation on the shafts.

FLEXOBLOC

Caractéristiques générales / General characteristics

Absorbe les vibrations et à-coups. Élément élastique (disque) en Vulkollan®. Résite aux huiles et hydrocarbures. Températures d'utilisation de -20°C à +70°C. Plateaux en fonte.

Absorbing vibration and jolts. Oil and Hydrocarbon resistant. Operating temperatures between -20° to +70°C. Flanges in cast iron.

PLATEAU À MOYEU AMOVIBLE / TAPER BUSH FLANGE

Unit : piece • Code Fam : 7 - 62

Ref.	Type / Vecobloc	€ 2020
8400238 b	**90 F 1108**	
8400002 b	**90 H 1108**	
8400239 b	**100 F 1215**	
8400005 b	**100 H 1215**	
8400240 b	**132 F 1615**	
8400008 b	**132 H 1615**	
8400241 b	**180 F 2517**	
8400011 b	**180 H 2517**	
8400242 b	**200 F 3020**	
8400014 b	**200 H 3020**	

Préciser à la commande la position de montage du moyeu Vecobloc : H (extérieur) ou F (intérieur)

Place of the taper lock bush on the flanges to be mentioned with the order : H (outside) or F (inside)

ELEMENT - Vulkollan ®

Unit : piece • Code Fam : 7 - 62

Ref.	Taille / size	€ 2020
8400003	**Elt Flex 90**	
8400006	**Elt Flex 100**	
8400009	**Elt Flex 132**	
8400012	**Elt Flex 180**	
8400015	**Elt Flex 200**	

			Moyeu / Taper Bushes			
Taille / Size	Max Speed / Vitesse : Tr/Min	Nominal Torque / Couple : Nm	International	Vecobloc	d maxi	D
90	3000	40	1108	28x20	28	90
100	3000	90	1215	30x40	30	105
132	3000	180	1615	40x40	40	130
180	3000	360	2517	65x45	65	180
200	1500	710	3020	75x50	75	215

Commande et disponibilité en ligne / Order and avaibility online • **www.colmant-cuvelier-rps.com**

Caractéristiques générales / General characteristics

Plateaux en fonte FGL 250 phosphatés, à moyeux amovibles VECOBLOC ou préalésés.

The flanges are made of cast iron FGL 250 phosphated, with taper bush or pilot bore.

Élément semi-élastique en CAOUTCHOUC NITRILE de dureté 80 Shore A (-40°C à +100°C). L'élément standard peut être remplacé par un élément FRAS / ATEX, disponible sur demande

Standard semi-elastic element NITRILE 80 Shore A (-40°C to +100°C). This element can be replaced by a FRAS element, available on request.

1 ACCOUPLEMENT = 2 PLATEAUX et 1 ÉLÉMENT • 1 COUPLING = 2 FLANGES and 1 ELEMENT

Taille / Size CRC	Couple nominal Nominal Torque (Nm)	Vitesse max (tr/min) Max speed rotation (RPM)
CRC 70	31,5	9100
CRC 90	80	7400
CRC 110	160	5630
CRC 130	315	4850
CRC 150	600	4200
CRC 180	950	3500
CRC 230	2000	2800
CRC 280	3150	2300

PLATEAU À MOYEU AMOVIBLE / TAPER BUSH FLANGE

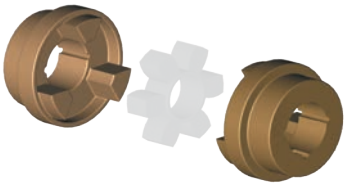

Unit : piece
Code Fam : 7 - 611

Ref.		Taille / Size
8401112	b	CRC 70 F 1008
8401114	b	CRC 70 H 1008
8401115	b	CRC 90 F 1108
8401116	b	CRC 90 H 1108
8401117	b	CRC 110 F 1610
8401119	b	CRC 110 H 1610
8401120	b	CRC 130 F 1610
8401122	b	CRC 130 H 1610

Ref.		Taille / Size
8401123	b	CRC 150 F 2012
8401124	b	CRC 150 H 2012
8401125	b	CRC 180 F 2517
8401126	b	CRC 180 H 2517
8401127	b	CRC 230 F 3020
8401128	b	CRC 230 H 3020
8401131	b	CRC 280 F 3525
8401132	b	CRC 280 H 3525

Préciser à la commande la position de montage du moyeu Vecobloc : H (extérieur) ou F (intérieur)

Place of the taper lock bush on the flanges to be mentioned with the order : H (outside) or F (inside)

PLATEAU PRÉALESÉ PILOT BORE FLANGE



Unit : piece
Code Fam : 7 - 611

Ref.		Taille / Size
8401149	b	CRC Préal 70
8401150	b	CRC Préal 90
8401151	b	CRC Préal 110
8401152	b	CRC Préal 130
8401153	b	CRC Préal 150
8401156	b	CRC Préal 180
8401157	b	CRC Préal 230
8401158	b	CRC Préal 280

ELEMENT

Unit : piece
Code Fam : 7 - 611

Ref.		Taille / Size
8401159	b	CRC 70
8401160	b	CRC 90
8401161	b	CRC 110
8401162	b	CRC 130
8401163	b	CRC 150
8401164	b	CRC 180
8401168	b	CRC 230
8401173	b	CRC 280

Caractéristiques générales / General characteristics

Transmission du couple par adhérence, avec débrayage par glissement lorsque le couple dépasse la valeur de déclenchement. Peut être utilisé avec différents mobiles.

Le réglage du couple se fait grâce à l'écrou n°6, qui met en pression des rondelles ressort. Version F101/F102 avec 1 ou 2 rondelles, version F103 avec 3 rondelles.

Torque is transmitted by friction, with sliding when the torque exceeds the trigger value. Can be used with several mobiles.

The torque setting is achieved through the nut 6, which puts pressure washers spring. F101/F102 version with 1 or 2 washers, F103 version with 3 washers.

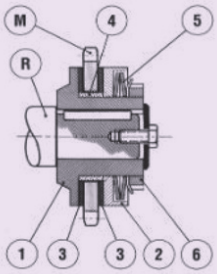

1 Moyeu / Hub
2 Boîtier / Housing
3 Garnitures de friction / Friction washers
4 Bague autolubrifiante / Ring
5 Eléments élastiques / Spring
6 Ecrou de réglage / Adjusting nut
M Mobile
R Arbre / Shaft

LIMITEUR STANDARD SEFCO SEUL / SEFCO STD LIMITOR ONLY

F2 101/102

Unit : Piece
Code Fam : 7 - 49

Ref.		Taille / Size
7703133	b	**F2 101/102 T. 00**
7702936	b	**F2 101/102 T. 0**
7702937	b	**F2 101/102 T. 1**
7702938	b	**F2 101/102 T. 2**
7702939	b	**F2 101/102 T. 3**
7702940	b	**F2 101/102 T. 4**
7702941	b	**F2 101/102 T. 5**
7702942	b	**F2 101/102 T. 6**

F2 103

Unit : Piece
Code Fam : 7 - 49

Ref.		Taille / Size
7702952	b	**F2 103 T. 1**
7702953	b	**F2 103 T. 2**
7702954	b	**F2 103 T. 3**
7702955	b	**F2 103 T. 4**
7702956	b	**F2 103 T. 5**

Taille Size	Couple de glissement Sliding torque (Nm)			Alesage / bore		Dia A	Dia B h8	C	Max Speed Vitesse Tr/min	Poids / Weight kg
	F101	F112	F103	d min	d max					
00	1,5 - 7,5	3,8 - 15	-	5	12	38	24	20	10 000	0,2
0	3 - 15	7,5 - 30	-	8	20	50	38	33	7 500	0,4
1	14 - 70	35 - 140	60 - 200	10	25	70	45	44	5 600	1
2	25 - 125	63 - 250	120 - 400	14	35	90	60	60	4 300	1,8
3	50 - 250	125 - 550	240 - 800	20	45	115	72	76	3 300	3,4
4	110 - 550	275 - 1100	480 - 1600	25	55	140	85	92	2 700	6
5	140 - 700	350 - 1400	630 - 1200	28	65	170	100	106	2 200	9,8
6	240 - 1200	600 - 2400	-	28	80	202	120	120	1 900	14

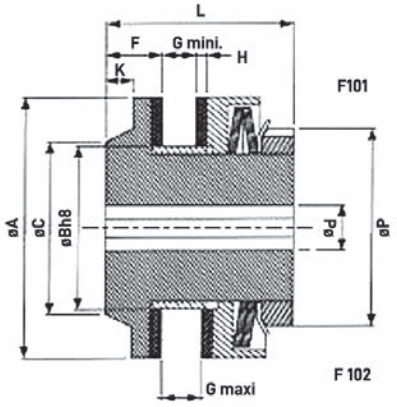

LIMITEUR SEFCO À MOYEU LONG ET FLASQUE RÉDUIT SEUL / SEFCO LIMITOR WITH LONG BUSH AND REDUCE FLASK ONLY

F2 381/382

Unit : Piece
Code Fam : 7 - 49

Ref.		Taille / Size
7703157	b	**F2 381/382 T. 1**
7703158	b	**F2 381/382 T. 2**
7703159	b	**F2 381/382 T. 3**
7703160	b	**F2 381/382 T. 4**

A - B = F101 - F102

Taille Size	Couple de glissement Sliding torque (Nm)		C mm	G maxi mm	L mm	Poids / Weight kg	Max Speed (Rpm)
	F381	F382					
1	8 - 40	20 - 80	59	24	58	1	2900
2	16 - 80	40 - 160	79	28	70	2	2200
3	32 - 160	80 - 320	89	35	82	3,4	1700
4	64 - 320	160 - 640	104	43	99	6,2	1500

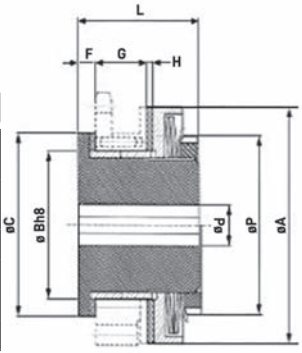

LIMITEURS SEFCO AVEC DISQUE DENTÉ / TORQUE LIMITOR WITH TOOTHED DISC

F2 111/112

Unit : Piece
Code Fam : 7 - 49

Ref.	Option	Ref.	Limiteur / Limitor
7701411	**disque Sefco 9,52 simple 20 dts T.0**	7702936	**F2 101/102 T.0**
7701412	**disque Sefco 9,52 simple 22 dts T.0**	7702936	**F2 101/102 T.0**
7701413	**disque Sefco 9,52 simple 26 dts T.0**	7702936	**F2 101/102 T.0**
7702250	**disque Sefco 12,7 simple 20 dts T.0**	7702936	**F2 101/102 T.0**
7701414	**disque Sefco 12,7 simple 22 dts T.1**	7703046	**F2 101/102 T.1 larg. 13**
7701415	**disque Sefco 12,7 simple 23 dts T.1**	7703046	**F2 101/102 T.1 larg. 13**
7701416	**disque Sefco 12,7 simple 24 dts T.1**	7703046	**F2 101/102 T.1 larg. 13**
7701417	**disque Sefco 12,7 simple 25 dts T.1**	7703046	**F2 101/102 T.1 larg. 13**
7702867	**disque Sefco 12,7 simple 27 dts T.1**	7703046	**F2 101/102 T.1 larg. 13**
7701418	**disque Sefco 12,7 simple 27 dts T.2**	7703047	**F2 101/102 T.2 larg.13**
7701419	**disque Sefco 12,7 simple 30 dts T.2**	7703047	**F2 101/102 T.2 larg.13**
7702505	**disque Sefco 12,7 simple 38 dts T.2**	7703047	**F2 101/102 T.2 larg.13**
7701420	**disque Sefco 15,87 simple 22 dts T.2**	7703048	**F2 101/102 T.2 larg. 15**
7701421	**disque Sefco 15,87 simple 24 dts T.2**	7703048	**F2 101/102 T.2 larg. 15**
7702008	**disque Sefco 15,87 simple 27 dts T.2**	7703048	**F2 101/102 T.2 larg. 15**
7702039	**disque Sefco 19,05 simple 23 dts T.2**	7703048	**F2 101/102 T.2 larg. 15**
7702676	**disque Sefco 15,87 simple 27 dts T.3**	7703049	**F2 101/102 T.3 larg.17**
7701422	**disque Sefco 19,05 simple 22 dts T.3**	7703049	**F2 101/102 T.3 larg.17**
7701423	**disque Sefco 19,05 simple 23 dts T.3**	7703049	**F2 101/102 T.3 larg.17**
7701424	**disque Sefco 19,05 simple 24 dts T.3**	7703049	**F2 101/102 T.3 larg.17**
7701425	**disque Sefco 19,05 simple 25 dts T.3**	7703049	**F2 101/102 T.3 larg.17**
7702677	**disque Sefco 19,05 simple 30 dts T.3**	7703049	**F2 101/102 T.3 larg.17**
7701426	**disque Sefco 25,4 simple 21 dts T.4**	7703050	**F2 101/102 T.4 larg.23**
7701427	**disque Sefco 25,4 simple 22 dts T.4**	7703050	**F2 101/102 T.4 larg.23**
7701428	**disque Sefco 25,4 simple 24 dts T.4**	7703050	**F2 101/102 T.4 larg.23**
7701429	**disque Sefco 25,4 simple 25 dts T.4**	7703050	**F2 101/102 T.4 larg.23**
7701430	**disque Sefco 25,4 simple 24 dts T.5**	7703051	**F2 101/102 T.5 larg.23**
7701431	**disque Sefco 25,4 simple 25 dts T.5**	7703051	**F2 101/102 T.5 larg.23**
7701432	**disque Sefco 25,4 simple 30 dts T.5**	7703051	**F2 101/102 T.5 larg.23**
7701433	**disque Sefco 25,4 simple 38 dts T.5**	7703051	**F2 101/102 T.5 larg.23**

LIMITEURS SEFCO AVEC DISQUE DENTÉ / TORQUE LIMITOR WITH TOOTHED DISC

F2 113

Unit : Piece
Code Fam : 7 - 49

Ref.	Option	Ref.	Limiteur / Limitor
7701414	disque Sefco 12,7 simple 22 dts T.1	7703053	F2 103 T.1 larg.13
7701415	disque Sefco 12,7 simple 23 dts T.1	7703053	F2 103 T.1 larg.13
7701416	disque Sefco 12,7 simple 24 dts T.1	7703053	F2 103 T.1 larg.13
7701417	disque Sefco 12,7 simple 25 dts T.1	7703053	F2 103 T.1 larg.13
7702867	disque Sefco 12,7 simple 27 dts T.1	7703053	F2 103 T.1 larg.13
7701418	disque Sefco 12,7 simple 27 dts T.2	7703054	F2 103 T.2 larg.13
7701419	disque Sefco 12,7 simple 30 dts T.2	7703054	F2 103 T.2 larg.13
7702505	disque Sefco 12,7 simple 38 dts T.2	7703054	F2 103 T.2 larg.13
7701420	disque Sefco 15,87 simple 22 dts T.2	7703055	F2 103 T.2 larg.15
7701421	disque Sefco 15,87 simple 24 dts T.2	7703055	F2 103 T.2 larg.15
7702008	disque Sefco 15,87 simple 27 dts T.2	7703055	F2 103 T.2 larg.15
7702039	disque Sefco 19,05 simple 23 dts T.2	7703055	F2 103 T.2 larg.15
7702676	disque Sefco 15,87 simple 27 dts T.3	7703056	F2 103 T.3 larg.17
7701422	disque Sefco 19,05 simple 22 dts T.3	7703056	F2 103 T.3 larg.17
7701423	disque Sefco 19,05 simple 23 dts T.3	7703056	F2 103 T.3 larg.17
7701424	disque Sefco 19,05 simple 24 dts T.3	7703056	F2 103 T.3 larg.17
7701425	disque Sefco 19,05 simple 25 dts T.3	7703056	F2 103 T.3 larg.17
7702677	disque Sefco 19,05 simple 30 dts T.3	7703056	F2 103 T.3 larg.17
7701426	disque Sefco 25,4 simple 21 dts T.4	7703057	F2 103 T.4 larg.23
7701427	disque Sefco 25,4 simple 22 dts T.4	7703057	F2 103 T.4 larg.23
7701428	disque Sefco 25,4 simple 24 dts T.4	7703057	F2 103 T.4 larg.23
7701429	disque Sefco 25,4 simple 25 dts T.4	7703057	F2 103 T.4 larg.23
7701430	disque Sefco 25,4 simple 24 dts T.5	7703058	F2 103 T.5 larg. 23
7701431	disque Sefco 25,4 simple 25 dts T.5	7703058	F2 103 T.5 larg. 23
7701432	disque Sefco 25,4 simple 30 dts T.5	7703058	F2 103 T.5 larg. 23
7701433	disque Sefco 25,4 simple 38 dts T.5	7703058	F2 103 T.5 larg. 23

LIMITEURS SEFCO AVEC OPTION COFLEX PRÉALÉSÉ / TORQUE LIMITOR WITH PREBORED COFLEX

F2 121/122

Unit : Piece
Code Fam : 7 - 49

Ref.	Option	Ref.	Limiteur / Limitor
7703059	Option acc. coflex préalésé T. 00	7703133	F2 101/102 T.00
7703060	Option acc. coflex préalésé T. 0	7702936	F2 101/102 T.0
7703061	Option acc. coflex préalésé T. 1	7703046	F2 101/102 T.1 larg. 13
7703062	Option acc. coflex préalésé T. 2	7703047	F2 101/102 T.2 larg.13
7703063	Option acc. coflex préalésé T. 3	7703049	F2 101/102 T.3 larg.17
7703064	Option acc. coflex préalésé T. 4	7703050	F2 101/102 T.4 larg.23
7703065	Option acc. coflex préalésé T. 5	7703051	F2 101/102 T.5 larg.23
7703066	Option acc. coflex préalésé T. 6	7703052	F2 101/102 T.6 larg.23

LIMITEURS SEFCO AVEC OPTION COFLEX CVH / TORQUE LIMITOR WITH CVH COFLEX

F2 121/122 VH

Unit : Piece
Code Fam : 7 - 49

Ref.	Option	Ref.	Limiteur / Limitor
7703067	**Option acc.coflex VECOBLOC VH T. 00**	7703133	**F2 101/102 T.00**
7703068	**Option acc.coflex VECOBLOC VH T. 0**	7702936	**F2 101/102 T.0**
7703069	**Option acc.coflex VECOBLOC VH T. 1**	7703046	**F2 101/102 T.1 larg. 13**
7703070	**Option acc.coflex VECOBLOC VH T. 2**	7703047	**F2 101/102 T.2 larg. 13**
7703071	**Option acc.coflex VECOBLOC VH T. 3**	7703049	**F2 101/102 T.3 larg. 17**
7703072	**Option acc.coflex VECOBLOC VH T. 4**	7703050	**F2 101/102 T.4 larg.23**
7703073	**Option acc.coflex VECOBLOC VH T. 5**	7703051	**F2 101/102 T.5 larg.23**
7703074	**Option acc.coflex VECOBLOC VH T. 6**	7703052	**F2 101/102 T.6 larg.23**

LIMITEURS SEFCO AVEC OPTION COFLEX CVF / TORQUE LIMITOR WITH CVF COFLEX

F2 121/122 VF

Unit : Piece
Code Fam : 7 - 49

Ref.	Option	Ref.	Limiteur / Limitor
7703075	**Option acc.coflex VECOBLOC VF T. 00**	7703133	**F2 101/102 T.00**
7703076	**Option acc.coflex VECOBLOC VF T. 0**	7702936	**F2 101/102 T.0**
7703077	**Option acc.coflex VECOBLOC VF T. 1**	7703046	**F2 101/102 T.1 larg. 13**
7703078	**Option acc.coflex VECOBLOC VF T. 2**	7703047	**F2 101/102 T.2 larg.13**
7703079	**Option acc.coflex VECOBLOC VF T. 3**	7703049	**F2 101/102 T.3 larg.17**
7703080	**Option acc.coflex VECOBLOC VF T. 4**	7703050	**F2 101/102 T.4 larg.23**
7703081	**Option acc.coflex VECOBLOC VF T. 5**	7703051	**F2 101/102 T.5 larg.23**
7703082	**Option acc.coflex VECOBLOC VF T. 6**	7703052	**F2 101/102 T.6 larg.23**

Sur demande — LIMITEURS SEFCO / TORQUE LIMITOR — On request

F2 131/132

Avec option acc. à chaine préalésé / with prebored chain coupling
Avec option acc. à chaine VECOBLOC VH / with chain coupling and taper bush VH
Avec option acc. à chaine VECOBLOC VF / with chain coupling and taper bush VF

F2 141/142

Avec acc. semi-élastique / with semi-elastic coupling

F2 151/152

Avec acc. grande élasticité / with high elasticity coupling

SEFCO®

ALÉSAGE & PIÈCES DE REMPLACEMENT POUR SEFCO F2 À FRICTION
BORE & REPLACEMENT PART FOR SEFCO F2 FRICTION TORQUE LIMITORS

SUPPLÉMENT POUR ALÉSAGE FINI AVEC RNC
EXTRA CHARGE FOR BORE WITH KEYWAY

Unit : Piece • Code Fam : 7 - 49

Ref.	Designation
9770008	**T. 00**
9770005	**T. 0**
9770004	**T. 1**
9770007	**T. 2**
9770006	**T. 3**
9770009	**T. 4**
9770010	**T. 5**
9770002	**T. 6**
9770012	**T. 7**

RONDELLES ÉLASTIQUES
ELASTIC WASHERS

Unit : Piece • Code Fam : 7 - 51

Ref.	Designation
7701144	**T. 00**
7701145	**T. 0**
7701146	**T. 1**
7701148	**T. 2**
7701149	**T. 3**
7701150	**T. 4**
7701151	**T. 5**
7701488	**T. 6 & T. 7**

INTERRUPTEUR STANDARD FIN DE COURSE
SWITCH SEFCO F & R

Unit : Piece • Code Fam : 7 - 49

Ref.	Designation
7800001	**Interrupteur/Switch Sefco F et R**

GARNITURES DE FRICTION
FRICTION PAD

Unit : Piece • Code Fam : 7 - 51

Ref.	Designation
7701114	**T. 00**
7701115	**T. 0**
7701116	**T. 1**
7701117	**T. 2**
7701118	**T. 3**
7701119	**T. 4**
7701120	**T. 5**
7701121	**T. 6**
7703359	**T. 7**

GARNITURES DE FRICTION FLASQUE RÉDUIT
FRICTION PAD FOR REDUCE FLASK

Unit : Piece • Code Fam : 7 - 51

Ref.	Designation
7701132	**T. 1**
7701133	**T. 2**
7701134	**T. 3**
7701135	**T. 4**

BAGUE BRONZE
BRONZE RING

Unit : Piece • Code Fam : 7 - 51

Ref.	Designation
7702993	**T.0**
7702994	**T.1**
7702995	**T.2**
7702996	**T.3**
7702997	**T.4**
7702998	**T.5**
7702999	**T.6**

ÉLÉMENT GRANDE ÉLASTICITÉ (F151/152)
HIGH ELASTICITY ELEMENT (F151/152)

Unit : Piece • Code Fam : 7 - 49

Ref.	Designation
7701401	**T. 0**
7701402	**T. 1**
7701403	**T. 2**
7701404	**T. 3**
7701405	**T. 4**
7701405	**T. 5**

ÉLÉMENT SEMI-ÉLASTIQUE (F141/142)
SEMI ELASTIC ELEMENT (F141/142)

Unit : Piece • Code Fam : 7 - 49

Ref.	Designation
7701395	**T. 1**
7701396	**T. 2**
7701397	**T. 3**

SEFCO R2

LIMITEURS DE COUPLE À ROULEMENT - APPAREIL NU
BEARING TORQUE LIMITOR - BARE APPLIANCE

Caractéristiques générales / General characteristics

Trois types d'appareils G, F et S
G - "avec glissement" : débrayage entre (3) et (1)
F - "sans glissement" : pas de débrayage entre (3) et (1) (ex: appareil de levage)
S - "synchrone" : réenclenchement après 360° (respect de l'indexage)
• Protection contre l'oxydation par phosphatation
• Appareil fermé, graissé à vie (pas d'entretien)

Three types G, F, S
G - with slip : unclutching between 1 & 3
F - with no slip : no unclutching between 3 & 1
S - synchrone : restand after a rotation of 360° (keep the indexing)
• Protection from oxydation by phosphatation
• Closed apparatus, greased (no maintenance)

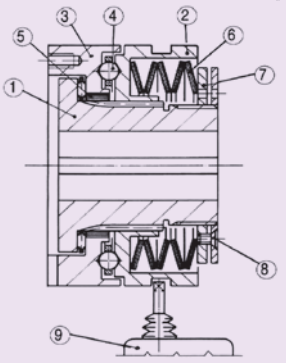

1 Moyeu / Hub
2 Boîtier / Box
3 Porte mobile - Mobil Holder
4 Couronne de billes (type G) ou de galets (type F et S)
Ball bearing (F) or roller (F & S)
5 Bague en bronze b butée à aiguilles
Bronze ring & Reedle thurst with block
6 Rondelles ressort / Flexible parts
7 Ecrou de réglage / Adjustment nut
8 Vis de blocage / Stop screw
9 Interrupteur / Switch

Caractéristiques techniques / Technical features

	Couple limite de déclenchement en Nm / Setting of limited torque Nm						Course du boitier en mm (H) Box movement in mm		
Type limiteur Limitor type	G	G	G	F / S	F / S	F / S	G	F	S
Type d'empilage Pilling type	1	2	3	1	2	3			
Taille 0	2,5-5	5-10	10-20	5-10	10-20	20-40	1,4	1,2	0,6
Taille 1	6-12	12-25	25-60	12-25	25-50	50-100	2,3	1,8	1
Taille 2	12-25	25-50	50-120	25-50	50-100	100-200	2,4	2	1,2
Taille 3	25-50	50-100	100-250	50-100	100-200	200-400	2,7	2,2	1,2
Taille 4	50-100	100-200	200-500	100-200	200-400	400-800	3,7	2,5	1,4

	Vitesse de rotation maxi. en tr/min / Speed in RPM								
Type limiteur / Limitor type	G	G	G	F	F	F	S	S	S
Type d'empilage / Pilling type	1	2	3	1	2	3	1	2	3
Taille 0	3300	3300	1800	1000	550	270	4400	4400	3000
Taille 1	2890	2890	1450	950	480	240	4300	4300	2900
Taille 2	2350	2350	1200	800	400	200	3600	3600	2400
Taille 3	2000	2000	1200	650	330	150	3000	3000	1600
Taille 4	1650	1650	850	550	270	130	2500	2500	1600

Caractéristiques dimensionnelles / Dimensional features

Taille / Size	A	B	C	D	E	F	G	H	J	K	L	L1	L2	M	
														Min	Max.
Taille 0	41	4	48	6xM5	6,5	55	50	9	3	7,5	38,5	51,5	66	7	20
Taille 1	60	4	70	6xM5	8	82	72	9	6	11,5	52	70	83	10	25
Taille 2	78	5	89	6xM6	10	100	91	9	6	12	61	78	100	14	35
Taille 3	90,5	5	105	6xM8	12	120	112	9	8,5	22	78	96	125	18	45
Taille 4	105	6,5	125	6xM10	15	146	140	9	11	27	100	124,5	152,5	24	55

Appareil nu / *Bare apparatus*

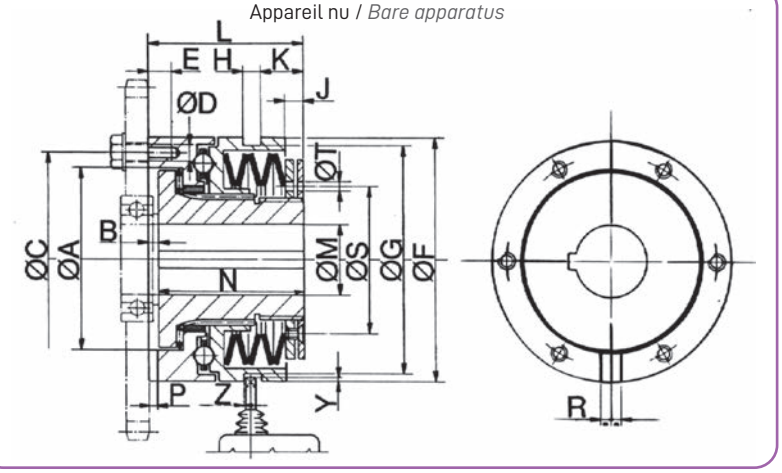

Alésage sur demande / Bore Machining, on request

Appareil avec support roulement / *Bearing apparatus*

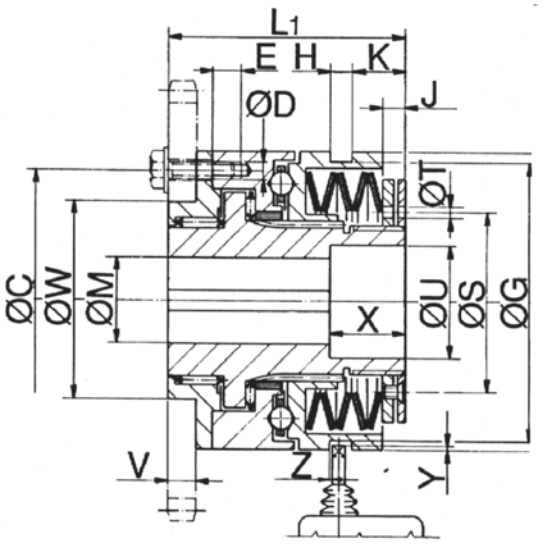

Appareil avec moyeu long / *Apparatus with long bush*

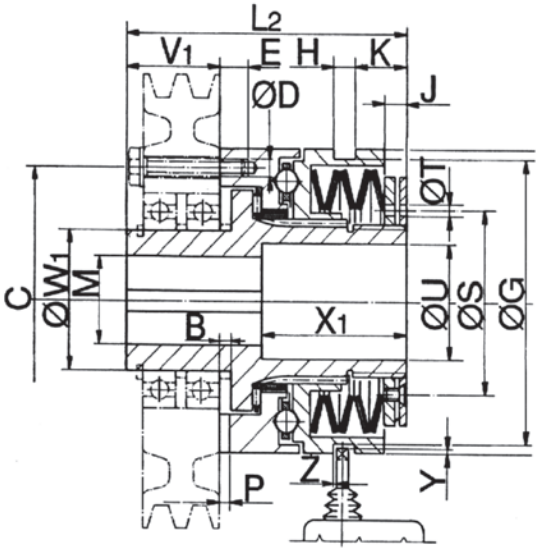

Commande et disponibilité en ligne / Order and avaibility online • **www.colmant-cuvelier-rps.com**

SEFCO R2

LIMITEURS - APPAREILS NUS
TORQUE LIMITOR - BARE APPARATUS

G0, F0, S0

Unit : Piece
Code Fam : 7 - 49

Fiche technique : 77004 technical data sheet : 770004 www.colmant-cuvelier-rps.com		Ref. Taille 0	Ref. Taille 1	Ref. Taille 2	Ref. Taille 3	Ref. Taille 4
SEFCO R2 G0 Avec Glissement *with slip*	G01	7720772	7720773	7720774	7720775	7720776
	G02	7720777	7720778	7720779	7720780	7720781
	G03	7720782	7720783	7720784	7720785	7720786
SEFCO R2 S0 Synchrone	S01	7703246	7720854	7720855	7720856	7720857
	S02	7703247	7720858	7720859	7720860	7720861
	S03	7703248	7720862	7720863	7720864	7720865
SEFCO R2 F0 sans glissement *with no slip*	F01	7703255	7720817	7720818	7720819	7720821
	F02	7703256	7720822	7720823	7720824	7720825
	F03	7703257	7720826	7720827	7720828	7720829

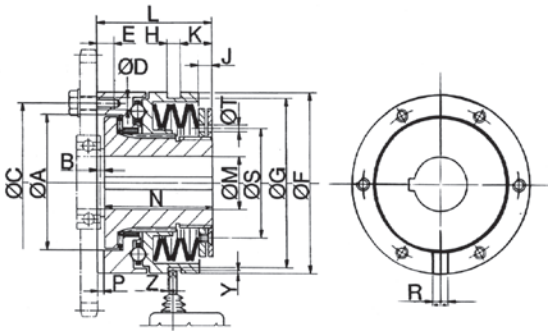

AVEC SUPPORT DE ROULEMENT
WITH BEARING SUPPORT

G7, F7, S7

Fiche technique : 77004
technical data sheet : 770004

www.colmant-cuvelier-rps.com

Sur demande
On request

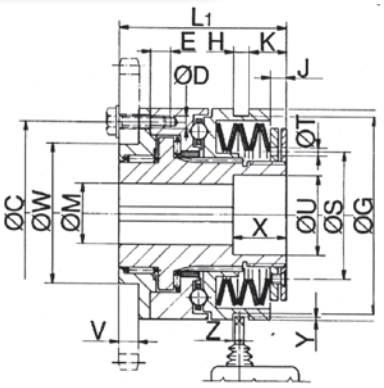

AVEC MOYEU LONG
WITH LONG HUB

G8, F8, S8

Fiche technique : 77004
technical data sheet : 770004

www.colmant-cuvelier-rps.com

Sur demande
On request

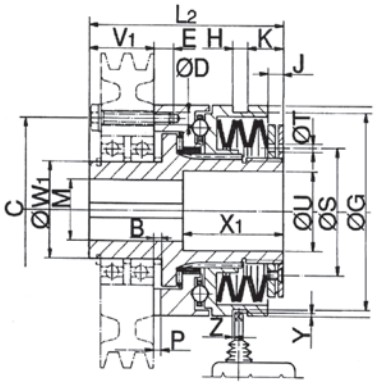

Sur demande **LIMITEUR SEFCO / TORQUE LIMITOR** On request

R2 • G2, F2, S2

Avec accouplement coflex préalésé / with prebored COFLEX Coupling
Avec accouplement coflex VECOBLOC type F / with Coflex VECOBLOC type F coupling
Avec accouplement coflex VECOBLOC type H / with Coflex VECOBLOC type H coupling

R2 • G5, F5, S5

Avec accouplement grande élasticité / with high elasticity prebored coupling

SEFCO R2

SUPPLÉMENT ALÉSAGE
BORE MACHINING

Unit : Piece
Code Fam : 7 - 49

Ref.		Design
9970013		**Taille 0**
9770014	b	**Taille 1**
9770015	b	**Taille 2**
9770016	b	**Taille 3**
9770017		**Taille 4**

LIMITEUR ÉLECTRONIQUE / ELECTRONIC TORQUE LIMITOR

BLOCRELAY

Unit : Piece
Code Fam : 7 - 51

Ref.	Design
7800002	**Blocrelay 2G fond d'armoire 24 Volts**
7800003	**Blocrelay 2G fond d'armoire 115 Volts**
7800004	**Blocrelay 2G fond d'armoire 230 Volts**

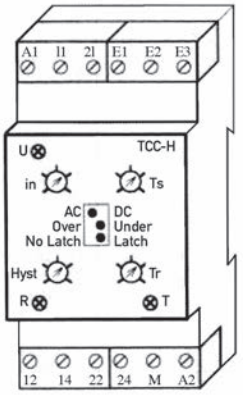

TRANSFORMATEUR
CONVERTER

Unit : Piece
Code Fam : 7 - 51

Ref.	Design
7800017	**Transformateur d'intensité 1 PB 40/1**
7800018	**Transformateur d'intensité 2 G 40/1**
7800019	**Transformateur d'intensité 2 M 50/1**
7800020	**Transformateur d'intensité 2 M 60/1**
7800021	**Transformateur d'intensité 2 P 75/1**
7800022	**Transformateur d'intensité 1 P 100/1**
7800023	**Transformateur d'intensité 1 P 125/1**
7800025	**Transformateur d'intensité 1 P 150/1**
7800026	**Transformateur d'intensité 2 P 200/1**
7800027	**Transformateur d'intensité 2 P 250/1**
7800028	**Transformateur d'intensité 2 P 300/1**
7800068	**Transformateur d'intensité 2 P 400/1**
7800042	**Transformateur d'intensité P 40 600/1**

Base moteur monobloc / Glissière

Monobloc motor base / Motor slide

Caractéristiques générales / General characteristics

Permet la fixation d'un moteur ou d'un élément pour l'optimisation de la tension des courroies (Dynam ou non) ou tous autres types de transmission
Allow to adjust an electric motor to optimize the tension of the belt (Dynam or not) or any other drives.

BASE MOTEUR MONOBLOC / MONOBLOC MOTOR BASE

Unit : pouce / inch
Code Fam : 7 - 74

Ref.		Type
8900009		**Monobloc type CC210**
8900012		**Monobloc type CC270**
8900026	b	**Monobloc type CC340**
8900013		**Monobloc type CC430**
8900016		**Monobloc type CC490**

Facilité de montage
Grande facilité de réglage
Encombrement réduit en hauteur
Fonctionne dans toutes les positions

Easy to install
Easier adjsutement
Small bulkiness
Can be used in all position

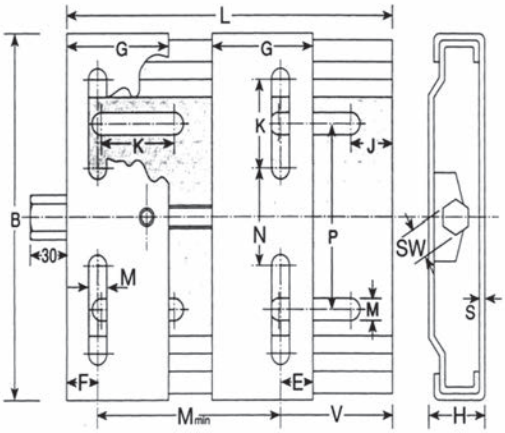

Taille / Size		CC210	CC270	CC430	CC490
Types de moteurs et courses de réglage *Type of motor and stroke adjustment*	63	70	130		
	71	58	118		
	80	45	105		
	90		90	236	
	100		70	216	
	112		40	186	
	132			160	
	160			122	156
	180				131
Poids/Weight	(Kg)	2,2	2,8	7,5	10,8

Taille / Size	L	B	H	M min	G	E	J	K	M	N	P	SW	S
CC 210	210	195	33	100	70	20	25	50	10,5	43	98	19	3
CC 270	270	195	33	100	70	20	25	50	10,5	43	98	19	3
CC 430	430	290	40	140	95	27	29	62,5	12,5	90	165	27	4
CC 490	490	400	40	254	95	40	30	60	15	193	142/284	27	4

GLISSIÈRES MOTOR SLIDES

Unit : pouce / inch
Code Fam : 7 - 74

Ref.		Type
8920001	b	**Type Gcc 71/6**
8920002	b	**Type Gcc 90/8**
8920003	b	**Type Gcc 132/10**
8920004	b	**Type Gcc 180/12**
8920005	b	**Type Gcc 225/16**
8920006	b	**Type Gcc 280/20**
8920007	b	**Type Gcc 355/24**

Les glissières Dynam s'adaptent sur tous types de chassis. Elles sont munies d'un système de réglage pour régler le déplacement du moteur de façon précise.

The Dynam slides can be installed on any frame. The slides include two threaded adjusting parts which allow the motor to move pricesly.

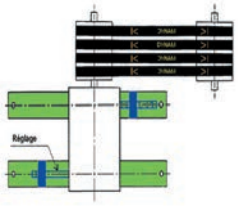

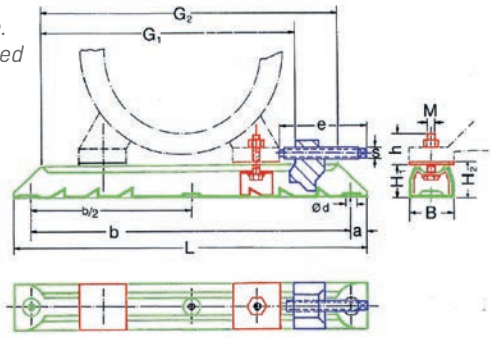

Taille / size	L	G1	Moteur	M´h	e´S	G2	a	b	b/2	Æ d	B	H1	H2	ØP	Poids Weight kg
Gcc 71-6	312	234	63/71	M6´29	75´8	260	16	280	140	12	40	28	30	25	1,4
Gcc 90-8	395	296	80/90	M8´31	100x9	336	20	355	177.5	12	50	39	41	25	3,4
Gcc 132-10	530	403	100/112/132	M10´45	120´12	446	25	480	240	14	61	50	53	28	6,4
Gcc 180-12	686	534	160/180	M12´59	155´16	602	28	630	315	18	75	60	63	34	12,8
Gcc 225-16	864	749	200/225	M16´64	340´19	804	32	800	400	24	90	70	74	45	16,6
Gcc 280-20	1072	922	250/280	M20´75	380´24	992	36	1000	500	30	112	100	100	60	33,4
Gcc 355-24	1330	1090	315/355	M24´94	430´27	1170	40	1250	625	30	130	125	125	80	56,6

Commande et disponibilité en ligne / Order and avaibility online • **www.colmant-cuvelier-rps.com**

Caractéristiques générales / General characteristics

Permet de multiplier ou réduire la vitesse motrice
Facilité d'installation - Rendement élevé 97%
Transmission de couple élevé jusqu'à 11 600 N.m
Existe en 8 versions et rapports
Pour plus d'information consulter notre fiche technique sur notre site.

Allow to increase or reduce the motor speed
Easy to install - High Efficiency 97%
High torque transmission up to 11 600 N.m
Exist in 8 sizes and ratios
For more information have a look on the technical data sheet on our website.

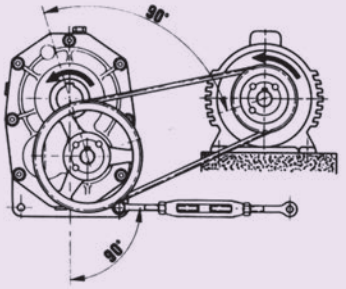

RÉDUCTEUR / VERTICAL / REDUCER

RAPPORT / GEAR 1/4

Unit : Piece
Code Fam : 7 - 59

Ref.		Type
7600185	b	RV 85 1/4
7600186	b	RV 105 1/4
7600187	b	RV 125 1/4
7600188	b	RV 150 1/4
7600189	b	RV 165 1/4
7600190	b	RV 180 1/4
7600191	b	RV 210 1/4
7600192	b	RV 250 1/4

RAPPORT / GEAR 1/15

Unit : Piece
Code Fam : 7 - 59

Ref.		Type
7600042		RV 85 1/15
7600043	b	RV 105 1/15
7600044	b	RV 125 1/15
7600045	b	RV 150 1/15
7600046	b	RV 165 1/15
7600047	b	RV 180 1/15
7600052	b	RV 210 1/15
7600053	b	RV 250 1/15

RAPPORT / GEAR 1/25

Unit : Piece
Code Fam : 7 - 59

Ref.		Type
7600050	b	RV 85 1/25
7600051	b	RV 105 1/25
7600054	b	RV 125 1/25
7600055	b	RV 150 1/25
7600056	b	RV 165 1/25
7600057	b	RV 180 1/25
7600058	b	RV 210 1/25
7600059	b	RV 250 1/25

MANCHONS DE RÉDUCTION SLEEVES FOR REDUCER

Unit : Piece
Code Fam : 7 - 65

Ref.		Design
7600114	b	RV 85 35 / 25
7600115	b	RV 85 35 / 30
7600117	b	RV 105 45 / 35
7600118	b	RV 105 45 / 40
7600119	b	RV 125 55 / 40
7600120	b	RV 125 55 / 45
7600163	b	RV 125 55 / 50
7600123	b	RV 150 65 / 40
7600124	b	RV 150 65 / 50
7600125	b	RV 150 65 / 55
7600126	b	RV 150 65 / 60
7600127	b	RV 165 75 / 55

Ref.		Design
7600128	b	RV 165 75 / 60
7600129	b	RV 165 75 / 65
7600130	b	RV 165 75 / 70
7600131	b	RV 180 75 / 60
7600132	b	RV 180 75 / 65
7600133	b	RV 180 75 / 70
7600134	b	RV 210 90 / 70
7600135	b	RV 210 90 / 75
7600136	b	RV 210 90 / 80
7600137	b	RV 250 110 / 80
7600138	b	RV 250 110 / 90
7600139	b	RV 250 110 / 100

ANTIDÉVIREUR BACKSTOP

Unit : Piece
Code Fam : 7 - 65

Ref.		Design
7600086	b	RV 85
7600049	b	RV 105
7600038	b	RV 125
7600039	b	RV 150
7600089	b	RV 165
7600090	b	RV 180
7600091	b	RV 210
7600092	b	RV 250

KIT SPÉCIAL FIXATION BRAS ANTI-COUPLE
FIXING KIT FOR AXIAL ANTI-TORQUE ARM

Unit : Piece
Code Fam : 7 - 65

Ref.		Design
7600102	b	**Kit spec RV 85**
7600103	b	**Kit spec RV 105**
7600104	b	**Kit spec RV 125**
7600105	b	**Kit spec RV 150**
7600110	b	**Kit spec RV 165**
7600111	b	**Kit spec RV 180**
7600112	b	**Kit spec RV 210**
7600113	b	**Kit spec RV 250**

BRAS ANTI-COUPLE
ANTI-TORQUE ARM

Unit : Piece
Code Fam : 7 - 65

Ref.		Design
7600078	b	**RV 85**
7600078	b	**RV 105**
7600080	b	**RV 125**
7600080	b	**RV 150**
7600080	b	**RV 165**
7600080	b	**RV 180**
7600084	b	**RV 210**
7600084	b	**RV 250**

BAGUES D'ARRÊT POUR ARBRE
SHAFT LOCKING BUSHES

Unit : Piece
Code Fam : 7 - 65

Ref.		Design
7600142	b	**25/55 - 16**
7600143	b	**30/55 - 16**
7600144	b	**35/56 - 16**
7600145	b	**40/75 - 18**
7600146	b	**45/70 - 18**
7600147	b	**50/80 - 18**
7600148	b	**55/85 - 18**
7600149	b	**60/90 - 20**
7600150	b	**65/100 - 20**
7600151	b	**70/100 - 20**
7600152	b	**75/100 - 20**
7600153	b	**80/120 - 24**
7600154	b	**90/120 - 24**
7600155	b	**100/150 - 28**
7600156	b	**110/150 - 28**

EMBOUT B 4 VIS DE FIXATION
TIP WITH 4 SCREWS

Unit : Piece
Code Fam : 7 - 65

Ref.		Design
7600062	b	**4 V.S RV 85**
7600063	b	**4 V.S RV 105**
7600064	b	**4 V.S RV 125**
7600065	b	**4 V.S RV 150**
7600066	b	**4 V.S RV 165**
7600066	b	**4 V.S RV 180**
7600068	b	**4 V.S RV 210**
7600069	b	**4 V.S RV 250**

					Arbre d'entrée		Arbre creux		
Taille / size	W1	V	O	H	d	X	D	L	kg
85	281	210	164	280/380	19j6	38	35h7	116	17
105	319	232	201	280/380	24j6	50	45h7	136	27
125	381	267	229	420/550	28j6	60	55h7	154	39
150	442	313	268	420/550	38k6	80	65h7	172	61
165	492,5	355	312,5	420/550	42k6	100	75h7	191	88
180	543,5	401	320	420/550	42k6	100	75h7	202	105
210	633	460	384	540/670	48k6	110	90h7	242	187
250	767	552	397,5	540/670	55m6	110	110h7	277	317

Caractéristiques générales / General characteristics

COFLUID, organe de transmission de puissance à compression d'huile, conçu pour réaliser des démarrages graduels, sans à-coup et sans avoir besoin de surdimensionner la puissance electrique installée durant les phases de démarrages.

The hydraulic clutch COFLUID is a transmission mechanism working with oil design and realised to allow gradual startings without shock, without overcoating the motor, with a consequent decrease in current input, especially in the starting phase.

Les coupleurs hydrauliques fonctionnent en utilisant la force centrifuge.

Grâce à cette force, la puissance augmente avec le cube de la vitesse et le couple augmente avec le carré de la vitesse.

Par la vitesse périphérique de l'huile à l'intérieur du coupleur, un tore se crée qui transforme et transmet l'énergie cinétique du fluide à la turbine de transmission.

Avantage de la transmission par l'énergie du fluide :
- Amortissements des vibrations
- Organe de sécurité comme le limiteur de couple
- Accélération douce
- Démarrage progressif qui évite les appels importants de courant , donc qui empêche les surdimensionnements de la puissance électrique.

Cette technologie permet d'avoir une faible usure des pièces qui le compose, un faible coût de maintenance et une durée de vie prolongée.

Nous garantissons l'utilisation de matériaux et de composants de qualité dans la conception de la machine.

Nous assurons grâce aux traitements spécifiques la qualité des états de surface intérieure et un rendement optimum.
La gamme est construite sur plusieurs modèles fiables, résultat d'une grande expérience.

Un de nos avantages majeurs est de personnaliser nos coupleurs suivant les applications spécifiques des clients.

Nous cherchons à adapter le coupleur à la configuration de la transmission.

Nos coupleurs sont fiables et robustes, ils peuvent être utilisés dans des environnements et applications difficiles.
(Environnement pollué- Recyclage – Mines – Chimie – Oil & Gaz – Industries lourdes...)
Ils peuvent accepter les désalignements d'arbre dans «toutes» les directions.







Our fluid coupling are suitable, reliable and strong, they can be used with hard environment and /or application.
(Hard Environment - Recycling – Mining – Chemical - Oil & Gaz – Heavy Industry)
Can accept misalignment torsional /radial / axial.

Fluid coupling is a centrifugal machine.

Due to this technology, the power increase with the "cube" of the speed, and the torque increase with the "square" of the speed.

Due to the peripheral speed the fluid inside the coupling, create a torus.

Advantage of a fluid technology on a transmission
- *Dumper of vibrations*
- *Safety device as a torque limitor*
- *Smooth accelerator*
- *Gradual start, avoiding current peak.*
  No need of specific electrical installation.

As a consequence of his design have : no wearing parts, low maintenance costs, long life time.

We garantee the use of high-quality materials and compenents in the design of the machine.

The quality of the surface assure a high level of output.

The range is build on reliable model due to several years experience.

On this range, our main capacity is to be able to realize customized products.

At customer request, starting from a stable base product produced from more than decades.

DIAGRAMME DE SELECTION DES COUPLEURS
ROTOFLUID COUPLING SELECTION DIAGRAM

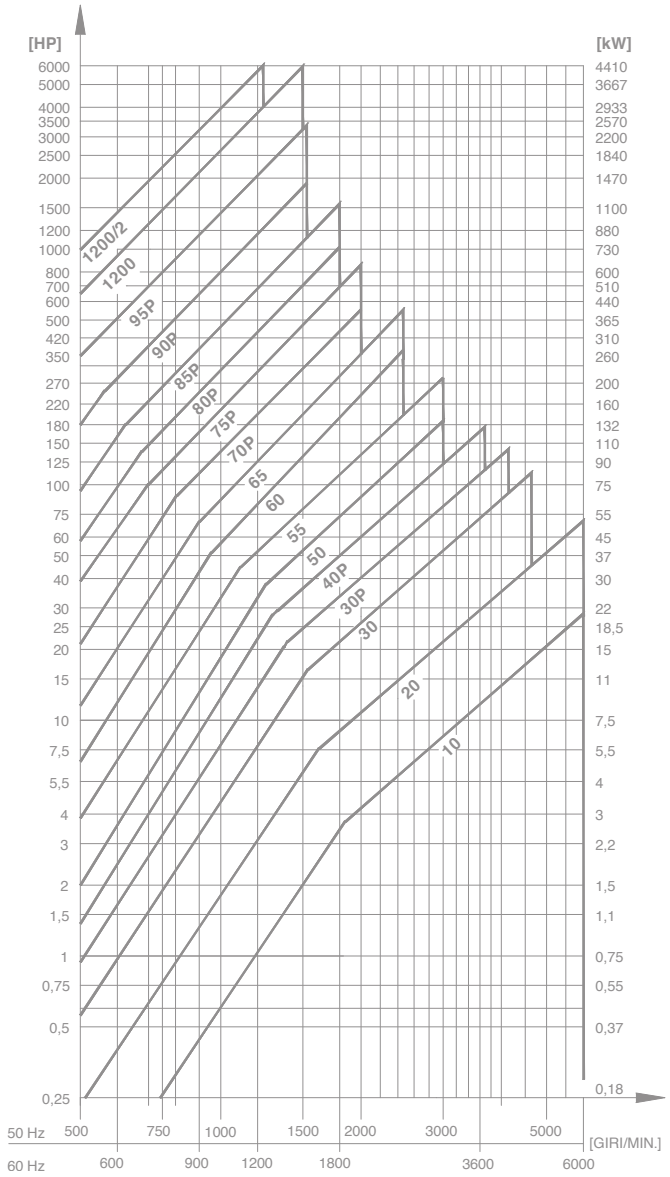

Sélectionner la taille du coupleur selon la puissance absorbée nécessaire et la vitesse d'entrée.

- Les courbes donnent les limites de capacité des coupleurs
- Si la sélection est proche ou à la limite de la capacité maximum du coupleur considéré, il y a lieu de vérifier la sélection avec les calculs du temps de démarrage et de la température maximum admissible.

Select coupling size on input power and speed.

- *The curves show limit capacity of couplings*
- *If the selection point falls on or close to the max capacity limit line of a given coupling size, please contact us*

SYSTÈME À MOYEU CONIQUE
POUR LA LIAISON AVEC LE MOTEUR
CONICAL BUSH SYSTEM
WITH MOTOR SHAFT

NOUVEAU > NEW <

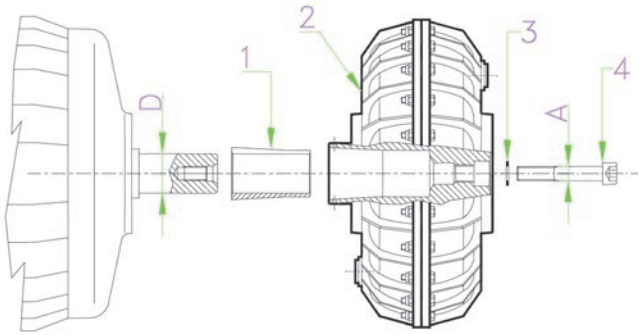

Facilité du montage du moyeu
Easy installation of the bush

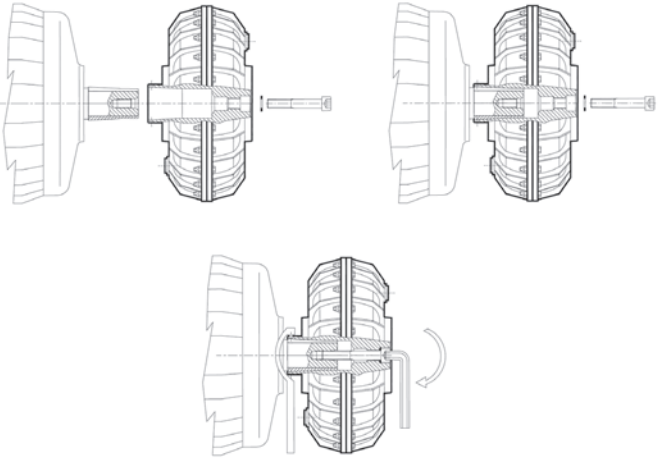

DISPONIBLE / AVAILABLE



COUPLEUR ALPHA
ALPHA COUPLING

pour montage en ligne avec accouplement
for line assembly with elastic coupling

de la taille 10 à la taille 1200
from size 10 to size 1200

COUPLEUR BETA
BETA COUPLING

pour montage en parallèle
avec poulies-courroies
for line assembly with elastic coupling

de la taille 10 à la taille 85
from size 10 to size 85

Nombreuses possibilités de montage • Various mounting possibilities

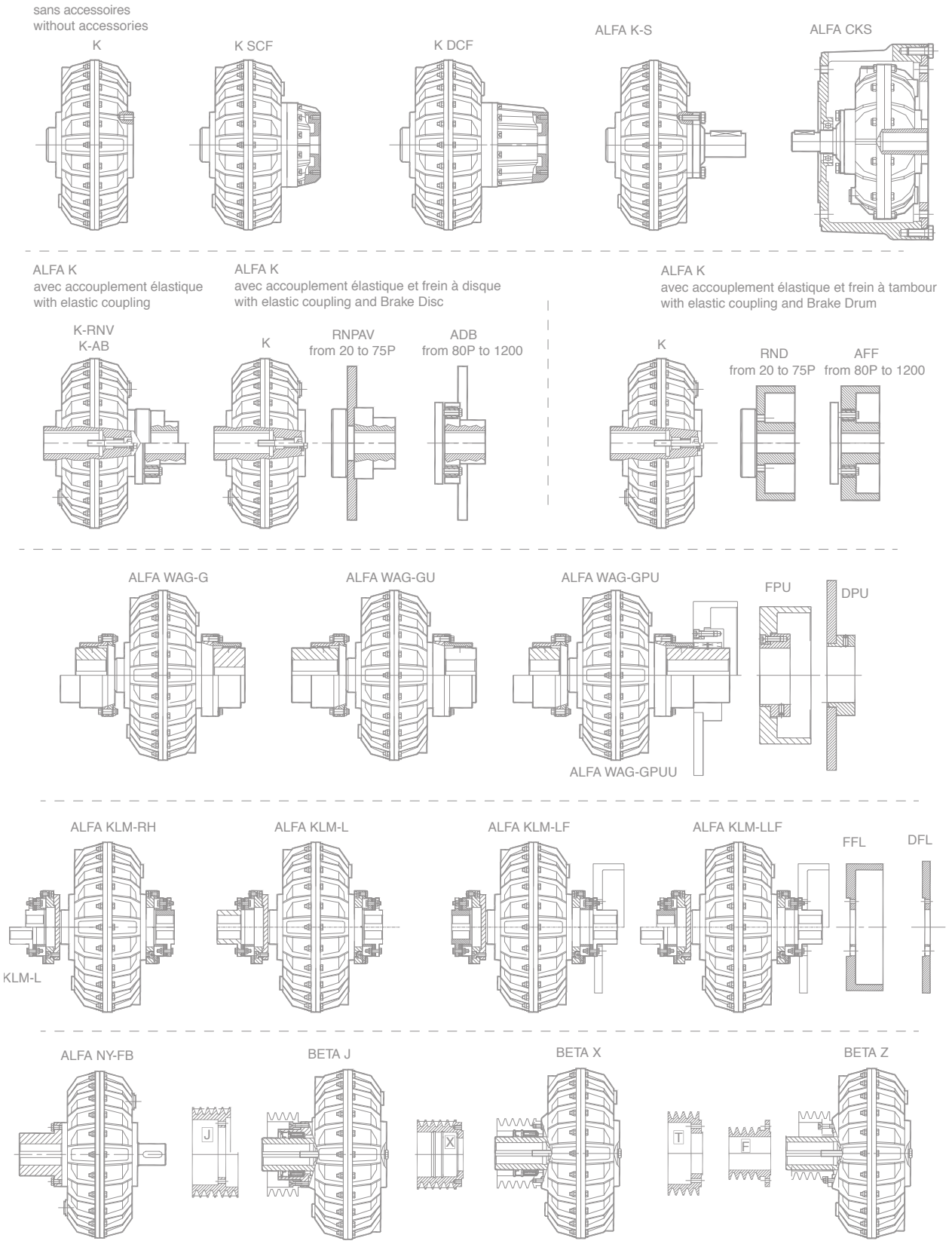

Données techniques / Technical data

Profile	section	poids / weight KG/m	mini prod. MOQ	temperature range	Le = Lp b... (mm)	Li = Lp - ... (mm)	minimum pulley diameter (mm)
Z	10 * 6	0,069	93	-35°C to +100 °C	Le=Lp + 16	Li=Lp - 24	50
A	13*8	0,126	72	-35°C to +100 °C	Le=Lp + 20	Li=Lp - 30	71
B	17*11	0,203	55	-35°C to +100 °C	Le=Lp + 26	Li=Lp - 44	112
C	22*14	0,364	41	-35°C to +100 °C	Le=Lp + 36	Li=Lp - 54	180
D	32*19	0,688	28	-35°C to +100 °C	Le=Lp + 50	Li=Lp -70	355
E	38*23	1,040	23	-35°C to +100 °C	Le=Lp + 57	Li=Lp - 88	500
SPZ	10 * 8	0,082	93	-35°C to +100 °C	Le=Lp + 13	Li=Lp - 38	63
SPA	13 * 11	0,139	72	-35°C to +100 °C	Le=Lp + 18	Li=Lp - 45	90
SPB	16 * 14	0,229	60	-35°C to +100 °C	Le=Lp + 22	Li=Lp - 60	140
SPC	22 * 18	0,431	46	-35°C to +100 °C	Le=Lp + 30	Li=Lp - 83	224
SPB Evolution	16 * 14	0,221	60	-35°C to +100 °C	Le=Lp + 22	Li=Lp - 60	140
SPC Evolution	22 * 18	0,418	46	-35°C to +100 °C	Le=Lp + 30	Li=Lp - 83	224
8V Evolution	25*23	0,552	40	-35°C to +100 °C	Le=Lp + 36	Li=Lp -108	315
SPC Veco 300 EXTREME	22*18	0,425	46	-35°C to +100 °C	Le=Lp + 30	Li=Lp - 83	224
SPZ Ignifuge/Longlife	10 * 8	0,082	93	-35°C to +100 °C (120°C en pointe/in peak)	Le=Lp + 13	Li=Lp - 38	63
SPA Ignifuge/Longlife	13 * 11	0,144	75	-35°C to +100 °C (120°C en pointe/in peak)	Le=Lp + 18	Li=Lp - 45	90
SPB Ignifuge/Longlife	16 * 14	0,235	60	-35°C to +100 °C (120°C en pointe/in peak)	Le=Lp + 22	Li=Lp - 60	140
SPC Ignifuge/Longlife	22 * 18	0,442	46	-35°C to +100 °C (120°C en pointe/in peak)	Le=Lp + 30	Li=Lp - 83	224
3V	9,5 * 8	0,075	SD/OR	-35°C to +100 °C	Le=Lp + 18	Li=Lp - 32	63
5V	15,5*13	0,207	48	-35°C to +100 °C	Le=Lp + 26	Li=Lp - 54	140
8V	25*23	0,552	40	-35°C to +100 °C	Le=Lp + 36	Li=Lp -108	315
GTX EPDM - XPZ-3VX	10 * 8	0,065	100	-40°C to +130 °C	Le=Lp + 13	Li=Lp - 38	50
GTX EPDM - XPA	13 * 11	0,105	100	-40°C to +130 °C	Le=Lp + 18	Li=Lp - 45	63
GTX EPDM - XPB-5VX	16 * 14	0,183	100	-40°C to +130 °C	Le=Lp + 22	Li=Lp - 60	100
GTX EPDM - XPC	22 * 18	0,340	100	-40°C to +130 °C	Le=Lp + 30	Li=Lp - 83	160
AV 10	10*8	0,070	65	-35°C to +100 °C	Le = Lp + 13	Li=Le-51	63
AV 13	13*10	0,119	55	-35°C to +100 °C	Le= Lp + 18	Li=Le-63	90
AVX 10 EPDM	10*8	0,076	100	-40°C to +130 °C	Le=Lp + 13	Li=Le-51	50
AVX 13 EDPM	13*10	0,118	100	-40°C to +130 °C	Le=Lp + 18	Li=Le-63	63
AJ	13*8	0,154	SD/OR voir / see page 27	-35°C to +100 °C	ref = Long Int	Li=Le-36	80
BJ	17*11	0,260		-35°C to +100 °C	ref = Long Int	Li=Le-52	130
CJ	22*14	0,460		-35°C to +100 °C	ref = Long Int	Li=Le-70	210
SPAJ + SPAJ Evolution	13*11	0,170		-35°C to +100 °C	ref = Long primitive	Li=Lp-45	110
SPBJ + SPBJ Evolution	16*14	0,286		-35°C to +100 °C	ref = Long primitive	Li=Lp-60	180
SPCJ + SPCJ Evolution	22*18	0,536		-35°C to +100 °C	ref = Long primitive	Li=LP-84	250
3VJ/9J	9,5*8	0,120		-35°C to +100 °C	ref= Long Eff	Li=Le-45	80
5VJ/15J + 5VJ/15J Evolution	15,8*13	0,260		-35°C to +100 °C	ref= Long Eff	Li=Le-72	180
8VJ/25J + 8VJ/25J Evolution	25,4*23	0,690		-35°C to +100 °C	ref= Long Eff	Li=Le-130	315
3L	9,5*5,5	0,050	93	-35°C to +100 °C	long ref : Le		45
4L	12,7*7,9	0,100	81	-35°C to +100 °C	long ref : Le		71
5L	16,6*9,6	0,168	58	-35°C to +100 °C	long ref : Le		112
LA	12,7*7,9	0,100	81	-35°C to +100 °C	long ref : Lp		71
LB	16,6*9,6	0,168	58	-35°C to +100 °C	long ref : Lp		112
AA	13*10,5	0,140	75	-35°C to +100 °C	ref= Long Eff = (RMAb2,1)*25,4	Li= Leff-31	71
BB	17*13,5	0,275	56	-35°C to +100 °C	ref= Long Eff = (RMAb2,9)*25,4	Li= Leff-41	112
CC	22*17,5	0,443	41	-35°C to +100 °C	ref= Long Eff = (RMAb4,2)*25,4	Li= Leff-53	180

Profile MULTI -V	Pas / Pitch	Epaisseur/ Thickness	minimum pulley diameter
PJ	2,34	3,50	18
PK	3,56	5,00	50
PL	4,7	7,00	70
PM	9,4	12,00	180

Profile SYNCHRO	Pas	Epaisseur/ Thickness
XL	5,08	2,4
L	9,52	3,6
H	12,7	4,3
XH	22,22	11,2
3M	3	2,4

Profile SYNCHRO	Pas	Epaisseur/ Thickness
5M	5	3,6
8M	8	5,6
14M	14	10
T5	5	2,2
T10	10	4,5

FICHE D'INFORMATION : CONTRÔLE ET AUDIT TRANSMISSION
INFORMATION CHECK-LIST : TRANSMISSION AUDIT

Société / *Company*

Ville / *City*

Service

Contact

Fonction / *Function*

Sect. d'activité / *Applications*

MOTEUR / *MOTOR*

Puissance moteur / *Powerful motor* (KW)

Alimenté par variateur de fréquence / *Motor with frequency inverter* NON / *NO* OUI / *YES*

Si OUI, Plage de fréquence / *If YES, range of frequency*

Vitesse de rotation in Tr / Min
Rotation speed in Tr / Min

Diamètre de l'arbre moteur
Diameter of motor shaft

Diamètre poulie motrice (Dp)
Diameter of motor pulley

Section des courroies
Profile of belt used

Qté / *Qty*

Marque de la courroie utilisée
Brand of belt

Longueur
Lenght

RECEPTEUR / *RECEIVER*

Machine entrainée / *Type of machine*

Diamètre d'arbre récepteur
Diameter of receiver shaft

Vitesse en Tr / *Rotation speed in Tr* / Min

Diamètre poulie réceptrice
Diameter of reception pulley

Entraxes / *Distance between shaft* (Minimum / Maximum)

CONDITIONS de FONCTIONNEMENT / *WORKING CONDITIONS*

Durée de fonctionnement journalier
Daily operating time

Nombre de démarrages /jour
Number of starts per day

Durée de vie attendue en h.
Current of wish life time in h.

Température ambiante
Ambient temperature

Environnement / Influence huile - eau - poussières
Environment oil - water - dust

Zone ATEX / *ATEX Aera* NON / *NO* OUI / *YES*

Si OUI, quelle zone ? / *If YES, what area*

Merci de retourner cette fiche à / *Thanks to send back the information to :*

contact@ccrps.fr

COLMANT CUVELIER RPS
member of SANDK RUBBER GROUP

FICHE D'INFORMATION : CONTRÔLE ET AUDIT ACCOUPLEMENT
INFORMATION CHECK-LIST : COUPLING AUDIT

Société / *Company*		Contact	
Ville / *City*		Fonction / *Function*	
Service		Sect. d'activité / *Applications*	

MOTEUR / *MOTOR*

1	Puissance moteur / *Powerful motor*	(KW)		ou CV / *or HP*	
2	Type de moteur / *Motor type*	Diesel	Electric	Turbine	
3	Si électrique : Fréquence / *If Electric : Frequency*		Nbre/ *Nber of poles*		
4	Vitesse de rotation tr/mn / *Rotation speed in tr/min RPM*				
5	Boîte de vitesses du moteur *Motor gear box fitted*	YES / NO	Si oui, rapport de réduction de vitesse *if Yes, gear ratio*		
6	Arrêt-démarrage fréquent *Frequent stop - start operation*	YES / NO	Si oui, combien de fois par jour ? *If yes, how many times a day ?*		
7	Diam. de l'arbre moteur / *Motor shaft diam.*	Pouce/mm - *Inch/mm*			
8	Désalignement en degrés *Misalignement in degrees*		Alignement laser aujourd'hui *Today laser alignement*	YES / NO	

RECEPTEUR / *RECEIVER*

9	Machine entrainée / *Type of machine*	
10	Diamètre de l'arbre récepteur / *Diameter of receiver shaft*	
11	Distance entraxe / *Distance between shaft (Mini./Max.)*	Pouce/mm - *Inch/mm*
	Ou entre les faces intérieures des plateaux existants / *Or between existing flange hub faces*	Pouce/mm - *Inch/mm*
12	Longueur admissible entre les machines / *Allowable Lenght between machines*	Pouce/mm - *Inch/mm*

CONDITIONS de FONCTIONNEMENT / *WORKING CONDITIONS*

13	Durée de fonctionnement journalier *Daily operating time*	Hrs/jour - *Hrs/day :*	Jour/semaine - *Day/week :*
		Semaine/an - *Week/year* :	
14	Type d'utilisation / *Duty service type*		
15	Durée de vie attendue en heure / *Current of wish life time in hour*		
16	Température ambiante / *Ambient temperature*	in C°/F°	
17	Environnement huile-eau-poussière *Environment oil-water-dust* Conditions difficiles (décrire)/ *Harsh conditions (describe)*		
18	Zone ATEX / *ATEX Aera*	YES	NO
	Si oui, type de zone / *If YES, What Aera*		

PLAN / *DRAWING*

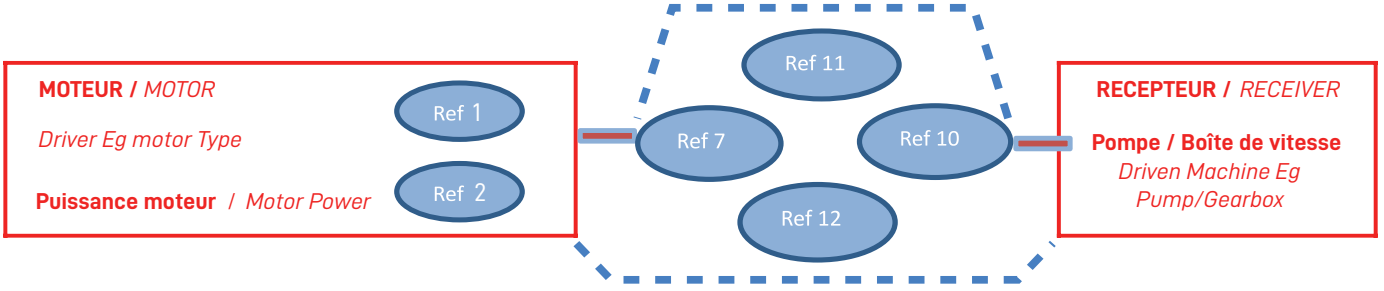

Merci de retourner cette fiche à / *Thanks to send back the information to :*

contact@ccrps.fr

EXTRAIT DES CONDITIONS GÉNÉRALES DE VENTE

DÉLAIS - Le matériel stocké et figurant dans ce tarif peut être livré en principe sous moins d'une semaine, exception faite toutefois pour les fabrications spéciales pour lesquelles il est préférable de nous interroger.

EXPÉDITION - Les marchandises voyagent toujours aux risques et périls du destinataire, même en cas de vente franco. Pour toute expédition en express, un supplément est à prévoir en plus de la participation port et emballage. Il est calculé en fonction du poids et de la destination.
Le minimum d'expédition est de 20€, sinon 10€ de frais de gestion seront appliqués.

RETOUR DE MARCHANDISES - Tout renvoi de marchandise sera soumis, en toute circonstance, à notre accord préalable.

REPRISE DE MATÉRIEL - Aucun retour ne pourra être accepté sans l'accord exprès de nos services. Un abattement de 10 % minimum sera déduit du prix de reprise. Une moins-value supplémentaire pourra être appliquée si un reconditionnement, peinture ou changement d'emballage, s'avérait nécessaire pour la remise en rayon du matériel.

LIVRAISON - Sauf acceptation préalable et contractuelle, la responsabilité de notre société ne peut être engagée en raison d'un retard ou d'un défaut de livraison de la marchandise.

PRIX - Les prix indiqués sur nos tarifs s'entendent toujours HORS TAXES départ usine. Ces prix sont susceptibles de modification sans avis préalable. Sur nos accusés de réception, nos délais et nos prix ne sont donnés qu'à titre indicatif.

PAIEMENT - Les paiements doivent être effectués, sauf convention contraire particulière, comptant et sans escompte à la livraison. La T.V.A. est dans tous les cas payée sur les débits. Toute modification apportée à la facture au moment du règlement entraînerait, pour le vendeur, l'ajustement de la T.V.A. exigible et, pour l'acheteur, la régularisation correspondante des déductions des taxes effectuées. Tout report ou défaut de paiement d'une facture à l'échéance précisée sur celle-ci, entraîne de plein droit, en application de la loi 92-1442 du 31.12.92, une facture d'agios calculée au taux égal à 1 fois et demie le taux de l'intérêt légal. De plus, si après rappels, le règlement n'est toujours pas intervenu, une indemnité est due conformément à l'article 1226 du Code Civil. Elle est portée sur une note de débit supplémentaire de 10 % du montant de la facture, sans préjudice de tout frais de recouvrement à la charge du débiteur. Le retard dans le paiement d'une seule facture nous donnera le droit de réclamer, après simple mise en demeure, le paiement immédiat de toutes les sommes, mêmes échues, qui pourraient être dues.

CLAUSE DE RÉSERVE DE PROPRIÉTÉ - (Combinée avec une clause résolutoire expresse)
Le vendeur conserve l'entière propriété du matériel livré jusqu'au paiement du prix facturé. A compter de la livraison, l'acheteur assume la responsabilité des dommages que ce matériel pourrait subir ou occasionner, pour quelque cause que ce soit. En cas de non-respect par l'acheteur d'un des termes du paiement convenu, le vendeur pourra par lettre recommandée et sans avoir à le demander judiciairement soit exiger la restitution du matériel aux frais de l'acheteur jusqu'à exécution par ce dernier de ses engagements, soit résilier de plein droit le contrat. Dans ce dernier cas, l'acheteur, outre son obligation de restituer le matériel, devra au vendeur une indemnité correspondant à la dépréciation de ce matériel et plus généralement au préjudice causé par l'inexécution de ses engagements, indemnité que le vendeur sera en droit d'imputer sur les sommes déjà perçues.

GARANTIE - La Société garantie ses articles contre tout défaut de matière ou vice de construction pendant le délai normal d'usage qui, en tout état de cause, ne saurait excéder 6 mois à compter de la date de la livraison. Toute défectuosité provoquée par une mauvaise utilisation ne saurait donner lieu à garantie. Notre garantie se borne à la remise en état ou à l'échange pur et simple du matériel reconnu défectueux, à l'exclusion de tout autre frais. Les produits présentés dans ce tarif peuvent être modifiés sans préavis. En conséquence, les nomenclatures indiquées ne constituent pas un engagement de notre part.

ATTRIBUTION DE JURIDICTION - Toute contestation nous opposant à nos acheteurs est de la compétence du Tribunal de Commerce de Lille, même en cas de domiciliation d'effets en d'autres lieux, ainsi qu'en cas d'appel en garantie ou de pluralité de défendeurs.

APPLICATION - Toute commande implique l'acceptation des présentes conditions et engage l'acheteur indépendamment de ses propres clauses d'achats.

COLMANT CUVELIER RPS
member of SANOK RUBBER GROUP

EXTRACT OF THE GENERAL CONDITIONS OF SALE

DEADLINE - The material stored and contained in this price list can be delivered in principle within less than a week except however made for the special fabrications for which it is preferable to ask us.

EXPEDITION - The goods always travel at the risk and peril of the consignee, even in case of free sale. For any express expedition an additional charge is required in addition to the shipping and packaging. It is calculated according to weight and destination.
Minimum of shipment : 20 euros, otherwise 10 euros for paperwork.

RETURNING THE GOODS - Any return of goods will be subject, in all circumstances, to our prior agreement.

EQUIPMENT RECOVERY - No return can be accepted without the express agreement of our services. An abatement of 10% minimums will be deducted from the purchase price. An additional minus value may be applied if a repackaging, painting or change of packaging is necessary for the return of the goods to shelf.

DELIVERY - Unless prior and contractual acceptance is obtained, our company cannot be held liable due to delay or failure to deliver the goods.

PRICE - The prices indicated on our tariffs are always BEFORE TAXES. These prices are subject to change without prior notice. On our recrimination charges, our deadlines and prices are given for information only.

PAYMENT - The payments must be made unless otherwise agreed specific cash and without discount on delivery. (The eventual V.A.T, is in all cases paid on debits). Any amendment made to the invoice at the time of payment would entailed, for the seller, the adjustment of the T.V.A payable and for the buyer, the corresponding regularization of the deductions from the taxes chargeable. Any postponement or default of payment of an invoice to the precise due date on it, automatically entails, in accordance with the law 92-1442 of 31.12.92, an invoice of agivos calculated at the rate equal to one and a half times the rate of the legal interest. Furthermore, if after reminders, the regulation has not yet intervened an indemnity is due in accordance with Article 1226 of the Civil Code. It is carried, on an additional debit note of 10% of the amount of the invoice, without prejudice to any recovery costs borne by the debtor. The delay in the payment of a single invoice will give us the right to claim, after simple notice, the immediate payment of all sums, even if they have expired, or could be due.

RETENTION OF TITLE CLAUSE - The seller retains full ownership of the delivered material until payment of the invoiced price. From the date of delivery, the seller assumes responsibility for any damage that this material may suffer or occasion, for any reason whatsoever. In case of non-compliance by the buyer of one of the payment term condition (agreed payment), the seller may not registered letter and without having to judicially or demand the return of the material at the expense of the buyer until the latter fore fills his commitments, or automatically terminates the contract. In the latter case, the buyer, in addition to his obligation to return the material, shall owe the seller an indemnity corresponding to the depreciation of the material and more generally to the damage caused by the non-performance of his commitments, that the seller will be entitled to charge against the amounts already collected.

WARRANTY - The company guarantees its articles against any defect of material or construction during the normal period of use which, in any case, cannot exceed 6 months from the date of delivery. Any defect caused by misuse cannot be guaranteed. Our warranty is limited to the restoration or the pure and simple exchange of the recognized defective material, excluding any other costs. The products presented in this tariff may be modified without notice. Consequently, the indicated technical data do not constitute a commitment on our part.

ASSIGNMENT OF JURISDICTION - Any dispute between us and our buyers falls within the jurisdiction of the Tribunal de Commerce of Lille, even in the case of domiciliation of effects in other places, as well as in the case of appeal as collateral or multiple defendants.

APPLICATION - Any order implies acceptance of these conditions and binds the buyer independently of its own purchasing clauses.

Notes

Notes

COLMANT CUVELIER RPS

member of SANOK RUBBER GROUP

159 b, avenue de la Marne - 59700 Marcq en Baroeul - France

contact@ccrps.fr • +33 (0)3 20 67 79 01

www.colmant-cuvelier-rps.com